



Art. 7369.20



Art. 7369.83

Art. 7369

Bedienungsanleitung  
Mode d'emploi  
Istruzioni per l'uso  
Instructions for use  
Instrucciones de uso

Návod k použití  
Használati útmutató  
Uputstvo za uporabu  
Navodilo za uporabo  
Návod na obsluhu

Руководство по эксплуатации  
Instrukcja obsługi  
Kullanım Kılavuzu  
Instrucțiuni de utilizare  
Ръководство за експлоатация

DE – Toaster  
FR – Toaster  
IT – Tostapane  
EN – Toaster  
ES – Tostador

CZ – Topinkovač  
HU – Kenyérpirító  
HR – Toster  
SL – Opekač  
SK – Hriankovač

RU – Тостер  
PL – Toster  
TR – Tost makinesi  
RO – Prăjitor de pâine  
BG – Тостер



In Übereinstimmung mit den Europäischen Richtlinien für Sicherheit und EMV.

Conforme aux Directives européennes en matière de sécurité et de CEM.

In conformità alle Direttive Europee per la Sicurezza e EMC.

In accordance with the European guidelines for safety and EMC.

Cumplimiento de las directivas europeas de seguridad y compatibilidad electromagnética.

Splňuje požadavky evropských směrnic pro bezpečnost a elektromagnetickou kompatibilitu.

Az európai Műszaki Biztonsági Irányelvekkel és az elektromágneses zavarmentességgel összhangban készült.

U skladu s evropskim smjernicama za sigurnost EMV.

V skladu z evropskimi direktivami o varnosti in elektromagnetni združljivosti.

V súlade s európskymi smernicami týkajúcimi sa bezpečnosti a elektromagnetickej kompatibility.

Соответствует европейским правилам безопасности и директивам электромагнитной совместимости.

Zgodne z unijnymi wytycznymi dotyczącymi bezpieczeństwa i elektromagnetycznej kompatybilności (EMC).

Avrupa Güvenlik ve Elektromanyetik Uyumluluk Direktifine uygun.

În conformitate cu reglementările de siguranță incluse în Directivele Europene și cu normele de compatibilitate electromagnetică.

В съответствие с Европейските директиви за безопасност и електромагнитна съвместимост (EMV).

Änderungen in Design, Ausstattung, technische Daten sowie Irrtümer behalten wir uns vor.

Sous réserve d'erreurs ou de modifications dans le design, l'équipement et la fiche technique.

Ci riserviamo il diritto di modifiche nel design, equipaggiamento e dati tecnici nonché di eventuali errori.

We reserve the right to make changes in design, equipment, technical data as well as errors.

Nos reservamos el derecho a realizar modificaciones en el diseño, el equipamiento, los datos técnicos, así como eventuales errores u omisiones.

Změny designu, výbavy a technických parametrů, jakož i chyby tisku vyhrazeny.

A kivitelezés, felszereltség és műszaki adatok változtatása és a tévedés lehetőségét fenntartjuk.

Pridržavamo pravo na izmjenu u dizajnu, opremi, tehničkim podacima, kao i na pogreške.

Pridržujemo si pravico do spremembe v obliki, opremljenosti, tehničnih podatkih in zmotah.

Vyhradzujeme si právo na zmeny dizajnu, vybavenia a technických údajov, ako aj na prípadné chyby.

Допускаются изменения в конструкции, оснащении, технических характеристиках, а также ошибки.

Producent zastrzega sobie prawo do dokonywania zmian w designie, wyposażeniu, danych technicznych, a także do pomyłek.

Firma çiziminde, donatımında ve teknik ayrıntılarında değişiklik yapma hakkını saklı tutar.


Ne rezervăm dreptul de a efectua modificări în ceea ce privește design-ul, dotarea și datele tehnice ale aparatului.

De asemenea ne rezervăm dreptul de a nu fi considerați responsabili în cazul producerii unor erori.

Запазваме си правото на промени в дизайна, оборудването, техническите характеристики, както и правото на грешки.

- 4** Sicherheitshinweise | Consignes de sécurité | Direttive di sicurezza |  
Safety instructions | Indicaciones de seguridad |  
Bezpečnostní pokyny | Biztonsági előírás | Sigurnosni propisi |  
Varnostni predpisi | Bezpečnostné pokyny |  
Указания по безопасности | Wskazówki dotyczące bezpieczeństwa |  
Güvenlik Bilgileri | Indicații de siguranță | Указания за безопасност

**34**



Gebrauchen | Utiliser | Uso | Use | Uso

**42**



Použití přístroje | A készülék használatá |  
Uporaba aparata | Uporaba naprave |  
Použitie prístroja

**50**



Експлуатация | Użycie | Kullanımı |  
Modul de utilizare | Използване

**57**

Garantie-Hinweis | Informations de garantie |  
Dichiarazione di garanzia | Warranty information | Garancia - Nota  
Upozornění k záruce | Garancia – tájékoztatás | Garancija – Uputa |  
Opozorilo o garanciji | Upozornenie na záruku  
Указание по поводу гарантии | Informacja dotycząca gwarancji |  
Garanti Açıklaması | Garancia – Informații | Указание за гаранция



DE | FR | IT | EN | ES

CZ | HU | HR | SL | SK

RU | PL | TR | RO | BG





## Sicherheitshinweise

DE



- Netzanschluss: Die Spannung muss den Angaben auf dem Typenschild des Gerätes entsprechen.
- Stecker nie am Netzkabel/mit feuchten Händen ziehen. Netzstecker ziehen bei Störungen während Gebrauch, vor der Reinigung, Umplatzierung oder nach dem Gebrauch. Stecker muss jederzeit erreichbar bleiben.
- Gerät/Netzkabel/Verlängerungskabel auf Schadstellen überprüfen. Beschädigte Geräte (inkl. Netzkabel) nie in Betrieb nehmen – vom Hersteller, dessen Servicestelle oder qualifizierten Fachleuten reparieren/ersetzen lassen. Gerät nie selber öffnen – Verletzungsgefahr!
- Gerät nie am Netzkabel tragen/ziehen. Netzkabel nicht knicken, einklemmen oder über scharfe Kanten ziehen. Kurzschlussgefahr durch Kabelbruch!
- Unbenutzte/unbeaufsichtigte Geräte ausschalten und Netzstecker ziehen. Netzkabel nicht um das Gerät wickeln.
- Gerät nie in Wasser/andere Flüssigkeiten tauchen. Kurzschlussgefahr!



- Kinder ab 8 Jahren und Personen mit eingeschränkten physischen, sensorischen oder geistigen Fähigkeiten, mangelnder Erfahrung und Kenntnisse dürfen das Gerät nur gebrauchen, wenn sie von einer für ihre Sicherheit zuständigen Person beaufsichtigt werden oder ihnen der sichere Gebrauch des Gerätes gezeigt wurde und sie die damit verbundenen Gefahren verstanden haben. Reinigungs- und Wartungsarbeiten dürfen nicht von Kindern ohne Beaufsichtigung durchgeführt werden.
- Kinder dürfen nicht mit dem Gerät spielen. Gerät und Netzkabel von Kindern unter 8 Jahren fernhalten. Gerät im Betrieb nie unbeaufsichtigt lassen.
- Verpackungsmaterial (z.B. Folienbeutel) gehört nicht in Kinderhände.
- Gerät/Anschlussleitung nie auf heiße Flächen (Herdplatte) stellen/legen oder in die Nähe von offenem Feuer bringen. Gerät nicht starker Hitze (Heizquellen, -körper, Sonnenbestrahlung) aussetzen. Brennende Geräte nur mit Löschdecke löschen.
- Vom Hersteller nicht empfohlenes/verkauftes Zubehör aus Sicherheitsgründen nicht verwenden.
- Gerät ist für die Verwendung im Haushalt bestimmt, nicht für gewerbliche Nutzung. Gerät nicht im Freien betreiben.
- Gerät stehend auf trockener, ebener, stabiler und hitzebeständiger Unterlage betreiben. Gerät vor dem Verstauen abkühlen lassen.



## Sicherheitshinweise

DE



- Nie in der Nähe von Wasser (Badewannen, Waschbecken etc.) benutzen. Nicht Regen/Feuchtigkeit aussetzen. Gerät nur mit trockenen Händen benutzen!
- Sollte das Gerät ins Wasser fallen, vor dem Herausnehmen Netzstecker ziehen. Das Gerät muss vor dem nächsten Einsatz von einer Fachkraft überprüft werden.



- Reparaturen am Gerät nur durch eine Fachkraft. Durch nicht fachgerechte Reparaturen können erhebliche Gefahren für den Benutzer entstehen.



- Wird das Gerät zweckentfremdet, falsch bedient oder nicht fachgerecht repariert, kann keine Haftung für auftretende Schäden übernommen werden. In diesem Fall entfällt der Garantieanspruch.
- Gerät nicht an Zeitschaltuhr oder fernbedienbarem Schalter betreiben/anschliessen.
- Keine Finger und Gegenstände in Geräteöffnungen stecken. Geräteöffnungen nicht abdecken.
- Gerät wird im Betrieb sehr heiss – nicht anfassen, Verbrennungsgefahr!
- Es darf keine Flüssigkeit in das Innere des Gerätes gelangen.
- Toastschlitze nicht abdecken (z.B. mit Papier/Tücher) – Entzündungsgefahr!

## Entsorgung



- Ausgediente Geräte sofort unbrauchbar machen. Netzstecker ziehen und Netzkabel durchtrennen.
- Elektro-Geräte im Verkaufsgeschäft oder bei einer Sammelstelle abgeben.
- Kein Hausmüll. Muss gemäss den lokalen Vorschriften entsorgt werden.



## Directives de sécurité

FR



- Raccordement au réseau: la tension d'alimentation doit correspondre à celle indiquée sur la plaque signalétique de l'appareil.
- Ne pas tirer la fiche hors de la prise/avec des mains humides. Retirer la fiche électrique en cas de dysfonctionnements pendant l'utilisation, avant de nettoyer ou de déplacer l'appareil ou après son utilisation. La prise électrique doit être accessible à tout moment.
- Contrôler régulièrement si le cordon/l'appareil/la rallonge est défectueux. Ne jamais mettre en service les appareils endommagés (y compris cordons électriques) – les faire réparer/remplacer par le fabricant, son service après-vente ou par des spécialistes qualifiés. Ne jamais ouvrir l'appareil soi-même – danger de blessure!
- Ne portez, ni tirez jamais l'appareil par le cordon. Ne pliez pas le cordon, ne le tirez pas par-dessus des bords tranchants, ne le coincez pas. Risque de court circuit dû à une rupture du câble!
- Arrêter l'appareil et retirer la fiche lorsqu'il n'est pas utilisé/laisse sans surveillance. Ne pas enrouler le cordon autour de l'appareil.
- Ne jamais plonger l'appareil dans l'eau/d'autres liquides. Danger de court-circuit!



- Les enfants âgés de 8 ans et plus et les personnes ayant des déficiences physiques, sensorielles ou mentales, ou qui ne possèdent pas l'expérience et la connaissance nécessaires, ne doivent utiliser l'appareil que s'ils sont supervisés ou que des instructions leur ont été fournies par une personne responsable de leur sécurité pour l'utilisation sûre de l'appareil et après avoir compris les dangers y associés. Les opérations de nettoyage et de maintenance ne doivent pas être effectuées par des enfants sans surveillance.
- Il est interdit aux enfants de jouer avec l'appareil. Tenir l'appareil et le câble d'alimentation hors de la portée des enfants de moins de 8 ans. Ne jamais laisser l'appareil sans surveillance lorsque celui-ci est en fonctionnement.
- Ne pas laisser le matériel d'emballage (tel que les sachets en plastiques) entre les mains des enfants.
- Ne mettez jamais l'appareil/cable sur des surfaces chaudes, ni à proximité de vives flammes. Ne pas exposer l'appareil à une forte chaleur (sources de chaleur, radiateurs, rayonnement du soleil) pendant une période prolongée. Éteindre les appareils en feu uniquement avec une couverture d'extinction.
- Utilisez uniquement les accessoires recommandés par le fabricant.
- L'appareil est destiné à un usage ménager et non à une utilisation professionnelle. Ne pas utiliser l'appareil à l'extérieur.
- Utiliser l'appareil debout sur une surface sèche, plane, stable et résistante à la chaleur. Laisser refroidir l'appareil avant de le ranger.



## Directives de sécurité

FR



- Ne pas employer cet appareil à proximité d'eau (baignoires, lavabos, etc.). Ne pas l'exposer à la pluie/humidités. Utiliser l'appareil uniquement avec des mains sèches!
- Au cas où l'appareil serait tombé dans l'eau, ne le sortez qu'après avoir retiré la fiche. Avant de réutiliser l'appareil le faire contrôler par un magasin spécialisé autorisé.



- Les réparations d'appareils électriques doivent uniquement être effectuées par des spécialistes. Des réparations impropres peuvent causer des dangers considérables pour l'utilisateur.



- Au cas où l'appareil est désaffecté, manié ou réparé d'une manière incorrecte, nous déclinons la responsabilité de dommages éventuels. Dans ce cas, le droit de garantie s'annule.
- Ne pas opérer/brancher l'appareil sur une minuterie ou un interrupteur télécommandé.
- Ne pas mettre des doigts ou des objets dans les ouvertures de l'appareil. Ne pas couvrir l'ouverture de l'appareil.
- L'appareil en fonctionnement est brûlant – ne pas toucher, risque de brûlure.
- Veillez à ce qu'aucun liquide ne pénètre à l'intérieur de l'appareil.
- Ne pas recouvrir les fentes (p. ex. papier, torchons) – risque d'inflammation!

### Elimination



- Mettre tout appareil usagé immédiatement hors service. Retirer le cordon électrique et le sectionner.
- Les appareils électriques usagés doivent être remis à un magasin ou à un service d'élimination.
- Ne pas jeter avec les ordures ménagères. Respecter les directives locales concernant la mise en décharge.



## Direttive di sicurezza

IT



- Alimentazione elettrica: la tensione deve corrispondere alle indicazioni riportate sulla targhetta dell'apparecchio.
- Non staccare mai la spina tirando il cavo/con le mani bagnate. Staccare la spina in caso di guasto, prima di pulire, di spostare l'apparecchio o dopo l'uso. La spina deve rimanere sempre raggiungibile.
- Controllare regolarmente se il cavo/l'apparecchio/la prolunga sono difettosi. Non mettere in funzione apparecchi danneggiati (compreso il cavo) – far riparare/sostituire dal produttore, dal suo servizio assistenza o da tecnici qualificati. Non aprire da soli l'apparecchio – pericolo di lesione!
- Non trasportare né tirare mai l'apparecchio per il cavo. Non tirare il cavo attraverso bordi taglienti. Non schiacciarlo. Non piegarlo. Pericolo di corto circuito a causa della rottura del cavo!
- Disinserire l'apparecchio ed estrarre la spina quando non è utilizzato. Non avvolgere il cavo intorno all'apparecchio.
- Non mettere mai l'apparecchio sotto l'acqua corrente, né immergerlo in acqua. Pericolo di corto circuito!



- L'utilizzo di questo apparecchio non è previsto da parte di bambini a partire dagli 8 anni e persone con ridotte capacità fisiche, sensoriali o mentali o con esperienza e conoscenza inadeguate, se non dietro supervisione o istruzione iniziale sull'utilizzo dell'apparecchio da parte di chi è responsabile della loro sicurezza e illustrazione degli eventuali pericoli collegati. Gli interventi di pulizia e manutenzione non possono essere svolti da bambini senza sorveglianza.
- I bambini non possono giocare con l'apparecchio. Tenere l'apparecchio ed il cavo di rete lontano dalla portata dei bambini al di sotto di 8 anni. Non lasciare in moto l'apparecchio incustodito.
- Materiale d'imballaggio (per esempio buste di plastica) devono stare lontano dai bambini.
- Mai mettere l'apparecchio/spina sopra superfici calde né vicino a fiamme aperte. Proteggere l'apparecchio da fonti di calore, per esempio corpi caldi o esposizione ai raggi solari. Spegnerne gli apparecchi incendiati solo con apposita coperta antifuoco.
- Utilizzare solo degli accessori supplementari che sono raccomandati dal produttore.
- L'apparecchio è stato costruito per l'uso domestico e non per l'uso professionale. Non utilizzare l'apparecchio all'aperto.
- Far funzionare l'apparecchio su una superficie asciutta, piana, stabile e resistente al calore. Fare raffreddare l'apparecchio prima di riporlo.





## Direttive di sicurezza

IT



- Non utilizzare quest' apparecchio vicino ad acqua (vasche da bagno, lavandini, etc.) e non esporlo nè alla pioggia nè ad altra umidità. Utilizzare l'apparecchio solo con le mani asciutte!
- Se però è caduto una volta nell'acqua, non estrarlo dall'acqua prima di aver staccato la spina dalla presa di corrente. Poi non utilizzare più l'apparecchio, ma lasciarlo controllare da un negozio specializzato autorizzato.



- Le riparazioni degli apparecchi elettrici devono unicamente essere effettuate da specialisti. Le riparazioni improprie possono causare dei pericoli gravi per l'utente.



- Nel caso in cui l'apparecchio venga usato a scopi originalmente non previsti, usato o riparato in modo improprio, non è possibile assumere alcuna responsabilità per eventuali danni. In questo caso decade la rivendicazione di garanzia.

- Non azionare/collegare l'apparecchio al timer all'interruttore controllabile a distanza.
- Non inserire dita e oggetti nelle aperture dell'apparecchio. Non coprire l'apertura dell'apparecchio.
- Durante il funzionamento l'apparecchio diventa particolarmente caldo – non toccare: pericolo di ustione.
- Non deve penetrare nessun liquido nell'interno dell'apparecchio.
- Non coprire le fessure dei toast (ad esempio, carta, panni): pericolo d'incendio!

## Smaltimento



- Rendete gli apparecchi inutili subito inutilizzabili. Togliete la spina e staccate il cavo porta-corrente.
- Gli apparecchi elettrici devono essere ceduti in un negozio di vendita o presso un centro di raccolta.
- Non smaltire tra i rifiuti domestici. Deve essere smaltito secondo le norme locali.



## Safety instructions

EN



- Mains connection: The voltage must comply with that shown on the appliance label.
- Never pull on the mains cable/with damp hands. Disconnect mains plug in case of faults during use, prior to cleaning, relocation, after use. The plug must be within reach at all times.
- Regularly check if the power cable/appliance/extension lead is defective. Never switch on damaged appliances (incl. mains lead) – have repairs carried out/obtain replacement from the manufacturer, the manufacturer's service point or from qualified experts. Never open the appliance yourself – risk of injury!
- Never carry or pull the appliance by the flex. Don't pull the flex over sharp edges. Don't wedge it. Don't bend it. A short circuit can occur if the cable breaks.
- Switch the appliance off and pull the plug out of the mains when it is not in use. Don't wind the flex around the appliance.
- Never immerse appliance in water/other fluids. Danger of short-circuiting!



- Children aged 8 years or over and persons with reduced physical, sensory or mental capabilities, lack of experience or knowledge may only use the appliance if they are supervised by a person who is responsible for their safety or if they have been shown how to use the appliance safely and they have understood the risks inherent in its use. Cleaning and maintenance tasks may not be carried out by children without supervision.
- Children should not be allowed to play with the appliance. Keep the appliance and its power cable out of reach of children aged under 8. Never leave the appliance unattended while in operation.
- Keep packaging (e.g. plastic bags) away from children.
- Never place the appliance/cable on hot surfaces or near open flames. Do not store/expose the appliance to intense heat (from radiators, prolonged sunshine). Only extinguish burning appliances using a fire blanket.
- Do not use attachments not recommended/sold by the manufacturer.
- The appliance is designed for household use and not for industrial operation. Do not operate the appliance outdoors.
- Use the appliance on a dry, even, stable and heat resistant surface. Allow appliance to cool before storing away.



## Safety instructions

EN



- Do not use this appliance near the water (bath-tubs, washbasins, etc.) nor expose it to rain or other humidity. Ensure hands are dry when using appliance!
- Should however the appliance fall into water, only take it out after pulling the plug. Do not use the appliance anymore. It has to be checked by an authorized service department first.



- Only trained experts should repair electrical appliances. Unskilled repairs can cause considerable danger to the user.



- No warranty for any damage can be accepted if the appliance is used for improper purpose, wrongly operated or unprofessionally repaired. In such a case, any warranty claim is void.
- The appliance is not intended to be operated or connected to an external timer or separate remote control switch.
- Never place fingers or objects into appliance openings. Do not cover appliance opening.
- The appliance will become very hot during use – do not touch, otherwise you may burn yourself.
- No liquid must get into the appliance.
- Do not cover toasting slots (e.g. with paper, cloths) – danger of ignition!

## Disposal



- Make worn out appliances unusable. Pull out the mains plug and sever the cord.
- Electric appliances are to be returned to a shop of sale or handed over to an official dump.
- No household waste. Must be disposed of in accordance with local regulations.



## Indicaciones de seguridad

ES



- Conexión a la red: La tensión se debe corresponder con las indicaciones de la etiqueta de tipo del aparato.
- No desenchufar nunca tirando del cable de alimentación o con las manos húmedas. Desenchufar en caso de averías durante el funcionamiento, antes de realizar tareas de limpieza o de cambiar el aparato de sitio, así como tras el uso. Se debe poder acceder al enchufe en todo momento.
- Comprobar que el aparato/el cable de alimentación/el cable de prolongación no presenten daños. Nunca poner en servicio los aparatos dañados (incl. cable de alimentación). Deberán ser reparados/sustituídos por el fabricante, su servicio técnico o un técnico cualificado. Nunca abrir uno mismo el aparato – ¡Peligro de sufrir lesiones!
- No llevar nunca el aparato agarrado por el cable de alimentación ni tirar del mismo. No doblar ni apretar el cable de alimentación, ni tenderlo sobre cantos afilados. ¡Peligro de cortocircuito debido a rotura del cable!
- Los aparatos sin utilizar/sin vigilar deberán apagarse y desenchufarse. No enrollar el cable de alimentación alrededor del aparato.
- Nunca sumergir el aparato en agua/otros líquidos. ¡Peligro de cortocircuito!



- Los niños mayores de 8 años y las personas con capacidades físicas, sensoriales o psíquicas limitadas, con poca experiencia y conocimientos, solo pueden utilizar el aparato bajo la supervisión de una persona responsable de su seguridad o si han recibido instrucciones acerca del uso seguro del aparato y han comprendido los peligros a ello asociados. Las tareas de limpieza y mantenimiento no deben ser realizadas por niños sin supervisión.
- Los niños no deben jugar con el aparato. Mantener el aparato y el cable de alimentación fuera del alcance de los niños de menos de 8 años. Nunca dejar el aparato en servicio sin vigilar.
- El material de embalaje (p. ej. las bolsas de plástico) debe mantenerse alejado de los niños.
- No colocar nunca el aparato/la conexión de alimentación sobre superficies calientes (placa eléctrica) ni cerca del fuego. No exponer el aparato a un calor fuerte (fuentes de calor, radiadores, radiación solar). Extinguir los aparatos incendiados únicamente con una manta contra incendios.
- Por motivos de seguridad, no utilizar los accesorios no recomendados/no vendidos por el fabricante.
- El aparato ha sido diseñado para su uso doméstico, no para su uso comercial. No operar el aparato en el exterior.
- Operar el aparato en posición vertical sobre una superficie seca, plana, estable y termorre-sistente. Dejar que el aparato se enfríe antes de guardarlo.



## Indicaciones de seguridad

ES



- No utilizar nunca cerca del agua (bañeras, lavabos, etc.). No exponer a la lluvia/humedad. ¡Utilizar el aparato solo con las manos secas!
- Si el aparato se cayera al agua, deberá desenchufarse antes de extraerlo del agua. El aparato deberá ser revisado por un especialista antes de su siguiente uso.



- Las reparaciones del aparato deben ser realizadas únicamente por personal especializado. Las reparaciones no adecuadas pueden suponer peligros considerables para el usuario.



- Si el aparato se usa para fines extraños, se opera inadecuadamente o no es reparado por un especialista, la empresa no asumirá responsabilidad alguna por los eventuales daños que se produzcan. En tal caso desaparecerá el derecho a garantía.
- No operar ni conectar el aparato a temporizadores o interruptores con control remoto.
- No colocar los dedos ni objetos en las aperturas del aparato. No cubrir las aperturas del aparato.
- El aparato se calienta mucho durante su funcionamiento. No tocarlo, puesto que existe peligro de quemaduras.
- No deben penetrar líquidos en el interior del aparato.
- No cubrir las ranuras (p. ej. papel, paños) – ¡Peligro de ignición!

## Eliminación



- Los aparatos fuera de uso deben dejarse inmediatamente inservibles. Desenchufar y cortar el cable de alimentación.
- Los aparatos eléctricos deben entregarse en el comercio donde se adquirieron o en un punto de recogida.
- Este producto no debe desecharse en la basura doméstica, sino conforme a la normativa local.



## Bezpečnostní pokyny

CZ



- Připojení k síti: napětí musí odpovídat údajům na typovém štítku přístroje.
- Zástrčku nikdy nevytahujte za kabel, nikdy ne mokřýma rukama. V případě provozních poruch, před čištěním, před přemístěním a po použití vytáhněte síťovou zástrčku z elektrické zásuvky. Zástrčka musí zůstat vždy přístupná.
- Zkontrolujte přístroj/síťový kabel/prodlužovací kabel, zda nejsou poškozené. Poškozené přístroje (vč. síťového kabelu) neuvádějte do provozu – předejte přístroj výrobci, autorizovanému servisu nebo kvalifikovanému odborníkovi k provedení opravy/výměny. Přístroj sami neotvírejte – nebezpečí zranění!
- Přístroj nikdy nenoste / netahejte za síťový kabel. Síťový kabel nelamte, nesvírejte, netahejte přes ostré hrany. Nebezpečí zkratu při prasknutí kabelu!
- Nepoužívané přístroje a přístroje ponechané bez dohledu vypněte a vytáhněte síťovou zástrčku z elektrické zásuvky. Síťový kabel neomotávejte okolo přístroje.
- Přístroj nikdy neponořujte do vody ani jiné kapaliny. Nebezpečí zkratu!



- Děti od 8 let věku a osoby s omezenými tělesnými, sensorickými nebo duševními schopnostmi či nedostatečnými zkušenostmi/znalostmi smí tento přístroj používat jen pod dohledem osoby odpovědné za jejich bezpečnost, nebo poté, co jim osoba odpovědná za jejich bezpečnost předvedla bezpečné používání přístroje a pochopily související nebezpečí. Čištění a údržbu nesmí provádět děti bez dozoru.
- Děti si s přístrojem nesmí hrát. Přístroj a síťový kabel uchovávejte mimo dosah dětí mladších 8 let. Nenechávejte přístroj během provozu nikdy bez dozoru.
- Obalový materiál (např. plastové sáčky) nepatří do dětských rukou.
- Přístroj/připojovací vedení nestavte/nepokládejte na horké plochy (plotna) nebo do blízkosti otevřeného ohně. Nevystavujte přístroj silnému horku (tepelné zdroje, topná tělesa, sluneční záření). Hořící přístroje haste vždy jen hasící dekou.
- Z bezpečnostních důvodů nepoužívejte příslušenství neschválené/nedodané výrobcem.
- Přístroj je určen pro použití v domácnosti, nikoli pro komerční použití. Přístroj neprovozujte venku.
- Přístroj provozujte nastojato na suchém, rovném, stabilním a tepluodolném podkladu. Před uskladněním nechte přístroj vychladnout.



## Bezpečnostní pokyny

CZ



- Nepoužívejte v blízkosti vody (vany, umyvadla atd.). Chraňte před deštěm/vlhkem. Přístroj používejte jen se suchýma rukama!
- V případě, že přístroj spadne do vody, vytáhněte před vyjmutím síťovou zástrčku z elektrické zásuvky. Před dalším použitím musí přístroj zkontrolovat odborník.



- Opravy přístroje smí provádět pouze odborník. Neodbornými opravami může dojít k vážnému ohrožení uživatelů přístroje.



- V případě použití přístroje v rozporu s jeho určením, chybné obsluhy či neodborné opravy neručí výrobce za vzniklé škody. V takovém případě zaniká nárok na poskytnutí záruky.
- Přístroj neprovozujte/nepřipojujte přes časové spínače nebo dálkové spínače.
- Do otvorů přístroje nestrkejte prsty ani žádné předměty. Nezakrývejte otvory přístroje.
- Přístroj je během provozu velmi horký – nedotýkejte se jej, nebezpečí popálení.
- Dovnitř přístroje nesmí proniknout kapalina.
- Nezakrývejte toastovací šterbiny (např. papírem, utěrkou) – nebezpečí vznícení!

### Likvidace



- Vysloužilé přístroje zbavte ihned funkčnosti. Vytáhněte síťovou zástrčku a síťový kabel přeřízněte.
- Elektrické přístroje odevzdejte zpět v obchodě, kde jste je zakoupili, nebo na sběrném místě.
- Výrobek není domovním odpadem. Zajistěte likvidaci v souladu s platnými místními předpisy.



## Biztonsági előírások

HU



- Hálózati csatlakozás: A típustáblán feltüntetett feszültségnek meg kell egyeznie a hálózati feszültséggel.
- A dugót soha ne a vezetéknel fogva/vizes kézzel húzza ki. A hálózati csatlakozót húzza ki, ha a használat során zavar lép fel, tisztítás, áthelyezés előtt, illetve használat után. A konnektordugó maradjon mindig elérhető.
- Ellenőrizze a készülék/hálózati kábel/hosszabbító kábel sérülésmentességét. Soha ne használjon sérült készülékeket (beleértve sérült tápkábeleket) – javíttassa/cseréltesse ezeket a gyártóval, ennek szervizpontjával, vagy képzett szakemberrel. Soha ne nyissa fel a készüléket – Sérülésveszély!
- A készüléket ne a hálózati kábelnél fogva hordozza/húzza. Ne törjön meg a hálózati kábel és ne húzza át éles peremen. Rövidzárlat veszélye kábelszakadás esetén!
- A használaton kívüli/felügyelet nélküli készüléket kapcsolja ki és húzza ki a konnektordugóját. A hálózati kábelt ne csavarja rá a készülékre.
- Soha ne merítse a készüléket vízbe vagy más folyadékba. Rövidzárlat veszély!



- Ezt a gépet csak abban az esetben használhatják a 8 éven aluli gyerekek, a mozgásukban, szenzoriális és szellemi képességeikben korlátozottak, vagy azok a személyek akiknek nincs elegendő tapasztalatuk vagy tudásuk, ha egy a biztonságukért felelősséget vállaló személy felügyeli őket vagy, ha valaki megmutatja nekik a gép biztonságos használatát és ők ezáltal megértik az ezzel járó veszélyeket. A takarítási és karbantartási munkálatokat nem végezhetik gyermekek csak felügyelet alatt.
- A gyerekek nem játszhatnak ezzel a készülékkel. Tartsa távol a készüléket és a tápkábelt 8 évesnél kisebb gyerekektől. A gépet nem szabad felügyelet nélkül hagyni működés közben.
- A csomagolóanyag (pl. nylonzacskó) gyerek kezébe nem való.
- A készüléket/a hálózati vezetéket soha ne tegye forró felületre (kályhalapra), illetve nyílt láng közelébe. Ne tegye ki a berendezést erős hőhatásnak (hősugárzó, fűtőtest, napsütés). A kigyúlt gépeket csak tűzálló takaróval szabad eloltani.
- A gyár által nem ajánlott, vagy nem árusított tartozékot biztonsági okból ne használjon.
- A készülék csak háztartási célra és nem ipari használatra készült. A készüléket szabadban ne használja.
- Használja a készüléket álló helyzetben, egy sima, stabil, száraz és hőálló felületen. Mielőtt elteszi a készüléket, hagyja lehűlni.





## Biztonsági előírások

HU



- Víz közelében (fürdőkád, mosógép stb.) a készüléket ne használja. Eső, nedvesség hatásának a készüléket ne tegye ki. A gépet csak száraz kézzel szabad kezelni.
- Ha vízbe esett a készülék, a kivétele előtt húzza ki a konnektordugóját. A készüléket utána az első használat előtt szakember ellenőrizze.



- Elektromos készüléket csak szakember javíthat. A szakszerűtlen javítás jelentős veszélynek teheti ki a felhasználót.



- A gyártó semmiféle felelősséget nem vállal arra az esetre, ha a készüléket rendeltetésétől eltérő célra vagy helytelenül használják, avagy szakszerűtlenül javítják. Ilyen esetekben a garanciaigény megszűnik.
- Ne használja/csatlakoztassa a készüléket időzítővel vagy távkapcsolóval.
- A gép nyílásaiba ne tegye az ujjait vagy más tárgyakat. A gép nyílásait ne takarja le.
- A készülék üzem közben nagyon forró – ne fogja meg, megégetheti magát.
- Folyadék ne jusson a készülék belsejébe.
- A pirítónyílást ne takarja le (pl. papírral, kendővel) – tűzveszély!

## Selejtezés



- Az előregedett készüléket azonnal tegye használhatatlanná. Húzza ki a hálózati csatlakozót és vágja át a kábelt.
- Az elektromos készüléket a vásárlás helyén vagy speciális gyűjtőhelyen adja le.
- A készülék nem háztartási hulladék. Azt a helyi környezetvédelmi előírások szerint kell hulladékba juttatni.



## Sigurnosni propisi

HR



- Mrežni priključak: Napon mora odgovarati podacima sa tipske pločice uređaja.
- Utikač nikada nemojte izvlačiti potezanjem kabla/mokrim rukama. Ukoliko tijekom uporabe dođe do kvara, prije čišćenja, premještanja te nakon uporabe izvucite aparat iz struje. Utikač mora u svakom času ostati dostupan.
- Provjeriti da li postoji kvar na stroju/kabelu za električnu struju/produžnom kabelu. Oštećene uređaje (uključujući električni kabel) nikad ne stavljajte u pogon – neka ga popravi ili zamijeni proizvođač, njegova servisna radionica ili kvalificirani stručnjaci. Uređaj nikad sami ne otvarajte – opasnost od ozljeda!
- Stroj nikada ne nositi/ne vući za kabel za električnu struju. Kabel za struju ne lomiti, ne stiskati, ne vući preko oštih rubova. Opasnost od kratkog spoja zbog loma kabela!
- Ne namotavajte mrežni kabel oko uređaja. Da biste spriječili lom kabla, ne namotavajte nikada mrežni kabel bez vlaka oko naprave za namotavanje.
- Uređaj nikad ne uranjajte u vodu i druge tekućine. Opasnost od kratkog spoja!



- Djeca starija od 8 godina i osobe s ograničenim tjelesnim, osjetilnim ili psihičkim sposobnostima, nedovoljnim iskustvom i znanjima smiju uređaj rabiti samo ako su pod nadzorom osobe koja je zadužena za njihovu sigurnost ili ako im je pokazana sigurna uporaba uređaja i oni razumiju opasnosti povezane s uporabom uređaja. Postupke čišćenja i održavanja ne smiju obavljati djeca bez nadzora.
- Djeca se ne smiju igrati uređajem. Uređaj i električni kabel držite dalje od djece mlađe od 8 godina. Uključeni uređaj nikad ne ostavljajte bez nadzora.
- Ambalaža (npr. najlonska vrećica) nije za dječje ruke.
- Nikada ne stavljajte aparat/priključni kabel na vrelu površinu (peć), ili u blizinu otvorenog plamena. Aparat ne izlažite velikoj toplini (izvorima topline, grijačima, sunčevim zrakama). Zapaljene uređaje ugasisite samo pokrivačem za gašenje požara.
- Iz sigurnosnih razloga ne upotrebljavati pribor koji nije preporučao ili prodao proizvođač.
- Stroj je namjenjen za primjenu u domaćinstvu, a ne za profesionalno korištenje. Ne koristiti stroj vani.
- Uređaj rabite tako da stoji na suhoj, ravnoj, stabilnoj i termički otpornoj podlozi. Pustiti da se uređaj prije pospremanja ohladi.



## Sigurnosni propisi

HR



- Nikada ne koristiti aparat u blizini vode (kade, umivaonika itd.). Ne izlagati stroj kiši ili drugoj vrsti vlage. Uređaj rabite samo suhim rukama!
- Ako aparat padne u vodu, prije vađenja iz vode izvući utikač iz električne mreže. Prije slijedeće uporabe aparat mora pregledati ovlašteni servis.



- Električne uređaje mogu popravljati samo stručnjaci. Nestručni popravci mogu predstavljati veliku opasnost za korisnika.



- U slučaju nenamjenske ili nepravilne uporabe, te nestručnih popravaka proizvođač ne prihvaća nikakvu odgovornost. U ovakvim slučajevima uskraćuje se jamstveno pravo.
- Uređaj ne rabite s timerom ili sklopkom za daljinsko upravljanje i ne priključujte ga na njih.
- Ne gurajte prste i predmete u otvore uređaja. Ne pokrivate otvor uređaja.
- Uređaj se u pogonu jako zagrije – ne dirati, opasnost od oprživanja.
- U unutrašnjost uređaja ne smije ući tekućina.
- Ne pokrivate utore (npr. papir, krpe) – opasnost od požara!

### Preventivna zaštita od štete



- Odmah onesposobite zastarjeli aparat. Izvucite ga iz struje i presjecite kabel.
- Predajte električni aparat na mjestu kupnje ili u specijalnu deponiju.
- Nije kućni otpad. Mora se reciklirati prema lokalnim propisima.



## Varnostni predpisi

SI



- Električni priključek: napetost se mora ujemati s podatki na tipski ploščici naprave.
- Ko vlečete kabel iz vtičnice, ga nikoli ne vlecite za kabel oziroma z mokrimi rokami. Če se pri uporabi, pred čiščenjem, premeščanjem in po uporabi pojavijo motnje, odklopite napravo takoj iz električnega omrežja. Vtič mora biti vedno dosegljiv.
- Preverite če naprava/omrežni kabel/kabelski podaljšek niso poškodovani. Nikoli ne uporabljajte poškodovanih naprav (vključno z električnim kablom) – napravo naj popravi oz. zamenja kabel servisna delavnica ali kvalificiran strokovnjak. Naprave nikoli ne odpirajte sami – nevarnost poškodb!
- Naprave nikoli ne nosite/vlecite za omrežni kabel. Omrežnega kabla nikoli ne prepogibajte, zagozdite ali vlecite prek ostrih robov. Nevarnost kratkega stika zaradi loma kabla!
- Nerabljene/nenadzorovane naprave izklopite in izvlecite električni vtič. Električnega kabla ne ovijajte okrog naprave.
- Aparata nikoli ne potopite v vodo/druge tekočine. Nevarnost kratkega stika!



- Otroci nad 8 let starosti in osebe z omejenimi fizičnimi, čutnimi ali duhovnimi zmožnostmi, pomanjkljivimi izkušnjami in znanjem, smejo napravo uporabljati le, če jih nadzira oseba, pristojna za njihovo varnost, ali jim je pokazala, kako varno uporabljati napravo in jih seznanila nevarnostmi, povezane z uporabo in so ta navodila razumeli. Otroci ne smejo čistiti in vzdrževati brez nadzora.
- Otroci se ne smejo igrati z napravo. Naprave in električnega kabla ne hranite v bližini otrok pod 8 let starosti. Naprave ne puščajte med delom brez nadzora.
- Embalaža (npr. najlonske vrečke) ni za v otroške roke.
- Nikoli ne odlagajte naprave/omrežnega kabla na vročo površino (kuhalno ploščo) oziroma v bližino odprtega ognja. Naprave ne izpostavljajte visoki vročini (virom vročine ali radiatorje, sončnim žarkom). Naprave, ki gorijo, pogasite z blazino za gašenje.
- Iz varnostnih razlogov ne uporabljajte pribora, ki ga ni priporočil/izdelal proizvajalec.
- Naprava je namenjena uporabi v gospodinjstvu in ne za obrtno rabo. Naprave ne uporabljajte na prostem.
- Napravo uporabljajte v pokončnem položaju na ravni, stabilni podlagi, ki je odporna proti vročini. Preden boste napravo shranili, jo ohladite.



## Varnostni predpisi

SI



• Nikoli je ne uporabljajte v bližini vode (kopalniške kadi, pomivalnega korita itd.). Ne izpostavljajte je dežju/vlagi. Napravo uporabljajte le s suhimi rokami!

• Če naprava slučajno pade v vodo, izvlecite najprej omrežni vtič in šele nato jo vzemite ven. Pred naslednjo uporabo mora napravo preizkusiti strokovnjak.



• Električne naprave lahko popravlja le strokovnjak. Nestrokovno popravilo pomeni posebno nevarnost za uporabnika.



• Proizvajalec ne sprejema nobene odgovornosti za nenamensko oziroma nepravilno uporabo izdelka oziroma za nestrokovno popravilo izdelka. V takih primerih preneha veljati pravica do garancije.

• Naprava ne sme delovati/je ni dovoljeno priklopiti na stikalno uro ali stikalo na daljinsko upravljanje.

• V odprtine naprave ne vtikajte prstov in predmetov. Ne pokrivajte odprtih naprav.

• Naprava se med uporabo zelo segreje – ne je prijemati, nevarnost opeklin.

• V notranjost naprave ne sme vdreti nobena tekočina.

• Ne zakrivajte rež opekača (npr. s papirjem, krpami) – nevarnost vžiga!

### Ravnanje z neuporabno napravo



• Odsluženo napravo takoj onesposobite. Potegnite vtič iz omrežja in prerežite električni kabel.

• Električne naprave vedno predajte na mestu nakupa oziroma v ustrezno zbiralnico.

• To niso gospodinjski odpadki. Med odpadke jih je treba oddati v skladu z lokalnimi predpisi.



## Bezpečnostné pokyny

SK



- Siet'ová prípojka: Napätie musí zodpovedať údajom na typovom štítku prístroja.
- Zástrčku neťahajte nikdy za kábel/mokrými rukami. Zástrčku vytiahnite zo zásuvky pri poruchách počas používania, pri prenášaní a po ukončení používania prístroja. Zástrčka musí zostať kedykoľvek prístupná.
- Skontrolujte prístroj/siet'ový kábel/predlžovací kábel, či nie sú poškodené. Poškodené prístroje (vrát. siet'ového kábla) nikdy neuvádzajte do prevádzky – nechajte ich vymeniť/nahradiť výrobcom, jeho servisným strediskom alebo kvalifikovanými odborníkmi. Prístroj nikdy sami neotvárajte – nebezpečenstvo poranenia!
- Prístroj nenoste/neťahajte za kábel. Siet'ový kábel nelámta, nezovierajte a neťahajte cez ostré hrany. Nebezpečenstvo skratu v dôsledku pretrhnutia kábla!
- Nepoužívané prístroje/prístroje bez dozoru vypnite a vytiahnite siet'ovú zástrčku. Siet'ový kábel nenavíjajte okolo prístroja.
- Prístroj nikdy neponárajte do vody ani iných kvapalín. Nebezpečenstvo skratu!



- Deti od 8 rokov a osoby s obmedzenými telesnými, zmyslovými alebo duševnými schopnosťami, nedostatočnými skúsenosťami a znalosťami smú spotrebič používať, len ak sú pod dozorom osoby zodpovednej za ich bezpečnosť alebo ak im bolo predvedené bezpečné používanie spotrebiča a porozumeli nebezpečenstvám, ktoré sú s tým spojené. Čistiace a údržbárske práce nesmú deti vykonávať bez dozoru.
- Deti sa s prístrojom nesmú hrať. Zabráňte prístupu detí do 8 rokov k prístroju a siet'ovému káblu. Počas prevádzky nikdy nenechávajte spotrebič bez dozoru.
- Obalový materiál (napr. plastové vrecká) nepatria do rúk detí.
- Spotrebič/pripájací kábel neodstavujte na horúcich plochách (sporáku) alebo v blízkosti otvoreného ohňa. Zariadenie nikdy nevystavujte nadmernému teplu (zdroje tepla, výhrevné telesá, slnečné žiarenie). Horiace spotrebiče haste jedine hasiacim rúškom.
- Z bezpečnostných dôvodov nepoužívajte výrobcom neschválené/nedodané príslušenstvo.
- Prístroj je určený iba na použitie v domácnosti a nie na priemyselné účely. Prístroj neprevádzkujte vonku.
- Prístroj prevádzkujte nastojato na suchom, rovnom, stabilnom a žiaruvzdornom podklade. Pred uschovaním nechajte spotrebič vychladnúť.



## Bezpečnostné pokyny

SK



• Nepoužívajte v blízkosti vody (vaňa, umývadlo atď.). Nevystavujte dažďu/vlhkosti. Spotrebič obsluhujte iba suchými rukami!

• Pokiaľ by prístroj padol do vody, pred jeho vybratím vytiahnite sieťovú zástrčku. Prístroj musí pred ďalším použitím skontrolovať odborník.



• Opravy prístroja smie vykonávať iba odborník. Vplyvom neodborných opráv môžu vzniknúť pre užívateľa výrazné nebezpečenstvá.



• Výrobca neručí za škody zapríčinené použitím prístroja na nepovolené účely, nesprávnou obsluhou alebo neodbornou opravou. V takýchto prípadoch zaniká nárok na záruku.

• Spotrebič neprevádzkujte/nepripájajte na spínacie hodiny ani diaľkovo ovládaný spínač.

• Nestrkajte do otvorov spotrebiča prsty a predmety. Nezakrývajte otvor spotrebiča.

• Spotrebič je počas prevádzky veľmi horúci – nechtajte sa ho, hrozí nebezpečenie popálenia.

• Do spotrebiča sa nesmú dostať žiadne tekutiny.

• Otvory na vkladanie toastov nazakrývajte (napr. papierom, úterkami) – nebezpečenie vzplanutia!

## Likvidácia



• Vyrazené spotrebiče okamžite zlikvidujte. Vytiahnite zástrčku a prerežte sieťový kábel.

• Elektrické prístroje odovzdajte na likvidáciu predajcovi alebo špecializovanej firme.

• Výrobok nie je domácim odpadom. Musí sa likvidovať podľa miestnych platných predpisov.



## Указания по безопасности

RU



- Присоединение к сети: напряжение должно соответствовать данным на табличке прибора.
- Ни в коем случае не вынимайте вилку из розетки, берясь за сетевой провод, не беритесь за нее влажными руками. Вилку вынимайте из розетки при поломке во время работы, перед очисткой, перестановкой, после использования. Вилка должна всегда быть доступной.
- Проверяйте сохранность прибора/ сетевого провода/ удлинителя. Ни в коем случае не включайте поврежденные приборы (вкл. сетевой шнур). Необходим их ремонт/ замена на заводе-изготовителе, в его сервисном центре или квалифицированными специалистами. Ни в коем случае не открывайте самостоятельно прибор – опасность травмы!
- Не переносите прибор, держась за провод. Не тяните сам провод. Не перегибайте, не зажимайте и не вытаскивайте провод, опирая его об острые края. Опасность короткого замыкания при разрыве шнура!
- Отключайте прибор, если он не используется или будет оставлен без присмотра, и вынимайте вилку из розетки. Не обматывайте сетевой провод вокруг прибора.
- Запрещается погружать прибор в воду или другие жидкости. Опасность короткого замыкания!



- Допуск к прибору для его включения детям в возрасте от 8-ми лет и лицам с ограниченными физическими, сенсорными или умственными способностями, недостаточным опытом и знаниями разрешается только под наблюдением со стороны лица, отвечающего за их безопасность или продемонстрировавшего им порядок безопасной эксплуатации прибора, и после того, как они поймут, какие в связи с этим связаны опасности. Запрещается чистка или обслуживание детьми без присмотра.
- Не допускайте, чтобы дети играли с прибором. Не допускайте к прибору и сетевому шнуру детей младше 8-ми лет. Ни в коем случае не оставляйте работающий прибор без присмотра.
- Не давайте в руки детям упаковочный материал (напр., целлофановый пакет).
- Не оставляйте и не кладите на горячие поверхности (плиту) или рядом с открытым пламенем прибор/ соединительный провод. Не подвергайте прибор сильному нагреву (со стороны нагревательных источников, нагревательных элементов, под воздействием солнечного света). Горящие приборы можно тушить только пламегасящим покрывалом.
- В целях обеспечения безопасности не используйте не рекомендуемые изготовителем/ самостоятельно купленные принадлежности.
- Прибор предназначен только для бытовых целей, а не для коммерческих. Не использовать прибор вне помещений.
- Прибор необходимо эксплуатировать на сухой, ровной, устойчивой и жаростойкой поверхности. Перед тем, как убрать прибор, ему нужно дать остыть.





## Указания по безопасности

RU



- Не использовать рядом с водой (ваннами, умывальниками и т.д.). Не подвергать воздействию дождя/влаги. Использовать прибор допускается только сухими руками!
- При попадании прибора в воду перед тем, как его оттуда достать, выньте вилку из розетки. Перед последующим использованием прибор нужно проверить у специалиста.



- Ремонт прибора должны производить только специалисты. Вследствие ненадлежащего ремонта может возникнуть повышенная опасность для использующего его лица.



- При использовании прибора не по назначению, нарушении порядка его эксплуатации или ненадлежащем его ремонте ответственность за возникающие повреждения не принимается. В этом случае гарантийные требования не принимаются.
- Запрещается управлять устройством путем подключения к нему таймера или дистанционного выключателя.
- Нельзя просовывать пальцы и любые предметы в отверстия прибора. Не закрывайте отверстие прибора.
- При работе прибор сильно нагревается — не касаться, опасность ожогов.
- Внутрь прибора не должна попадать жидкость.
- Не закрывайте отсеки для тостов (например, бумагой или салфетками) — опасность возгорания!

## Утилизация



- Отработавший прибор нужно сразу привести в нерабочее состояние. Выньте вилку из розетки и разрежьте сетевой провод.
- Передайте электроприбор в магазин или предусмотренный пункт сбора.
- Не выбрасывать с обычным бытовым мусором. Утилизация производится согласно местным предписаниям.



## Wskazówki dotyczące bezpieczeństwa

PL



- Podłączenie do sieci: Napięcie musi odpowiadać danym znajdującym się na tabliczce identyfikacyjnej urządzenia.
- Wtyczki nie wolno nigdy ciągnąć za przewód sieciowy. Nie wolno też jej ciągnąć wilgotnymi rękami. Wtyczkę sieciową wyciągnąć w przypadku wystąpienia zakłóceń w czasie korzystania z urządzenia, przed czyszczeniem i przestawieniem w inne miejsce lub po zakończeniu użycia urządzenia. Wtyczka musi być zawsze dostępna.
- Urządzenie/przewód sieciowy/przedłużacz sprawdzić pod kątem ewentualnych uszkodzeń. Nigdy nie uruchamiać uszkodzonych urządzeń (łącznie z kablem sieciowym) – naprawę/wymianę zlecić producentowi, punktowi serwisowemu lub wykwalifikowanym specjalistom. Urządzenia nigdy nie otwierać samodzielnie – niebezpieczeństwo odniesienia obrażeń!
- Nie nosić/ciągnąć nigdy urządzenia za przewód sieciowy. Przewodu sieciowego nie zginać, nie zaciskać ani nie ciągnąć go po ostrych krawędziach. Niebezpieczeństwo zwarcia wskutek przerwania kabla!
- Jeśli urządzenie nie jest używane, należy je wyłączyć, a wtyczkę sieciową wyciągnąć z gniazdka. Przewodu sieciowego nie owijać wokół urządzenia.
- Urządzenia nigdy nie zanurzać w wodzie i innych cieczach. Niebezpieczeństwo zwarcia!



- Dzieci w wieku od 8 lat oraz osoby o ograniczonych umiejętnościach fizycznych, sensorycznych lub umysłowych, bądź nieposiadający doświadczenia i wiedzy, mogą stosować urządzenie wyłącznie pod nadzorem osoby odpowiedzialnej za ich bezpieczeństwo lub jeśli otrzymały od niej wskazówki dotyczące korzystania z urządzenia i są świadome zagrożeń z tym związanych. Prace związane z czyszczeniem i konserwacją nie mogą być wykonywane przez dzieci bez nadzoru.
- Dzieciom nie wolno bawić się urządzeniem. Urządzenie i kabel sieciowy przechowywać z dala od dzieci poniżej 8 lat. Nigdy nie pozostawiać działającego urządzenia bez nadzoru.
- Materiał opakowania (np. worek foliowy) przechowywać w miejscach niedostępnych dla dzieci.
- Nigdy nie stawiać urządzenia/przewodu instalacyjnego na gorących powierzchniach (np. płycie kuchennej) bądź też w pobliżu otwartego źródła ognia. Nie wystawiać urządzenia na działanie wysokiej temperatury (źródła ogrzewania, kaloryfery, promieniowanie słońca). Urządzenia, które uległy zapaleniu, gasić wyłącznie przy użyciu koca gaśniczego.
- Ze względów bezpieczeństwa nie używać osprzętu nie zalecanego bądź też nie sprzedawanego przez producenta.
- Urządzenie przewidziane jest tylko do użytku w gospodarstwie domowym, nie zaś do celów przemysłowych lub komercyjnych. Nie używać urządzenia na zewnątrz.
- Urządzenie eksploatować na podłożu suchym, równym, stabilnym i odpornym na wysoką temperaturę. Przed schowaniem urządzenia odczekać aż się ochłodzi.



## Wskazówki dotyczące bezpieczeństwa

PL



• Nie używać urządzenia w pobliżu wody (np. wanien, umywalk itd.). Nie wystawiać urządzenia na działanie deszczu/wilgoci. Urządzenie należy obsługiwać wyłącznie suchymi rękami!

• Jeśli urządzenie wpadnie do wody, przed wyjęciem go należy wyciągnąć wtyczkę sieciową z gniazdka. Przed kolejnym użyciem urządzenia musi sprawdzić je najpierw wykwalifikowany pracownik.



• Napraw urządzenia może dokonywać tylko wykwalifikowana osoba. W przypadku przeprowadzania niefachowych napraw mogą powstać poważne zagrożenia dla użytkownika.



• W przypadku użycia urządzenia niezgodnie z jego przeznaczeniem, błędnej obsługi lub niefachowej naprawy producent nie ponosi odpowiedzialności za ewentualne uszkodzenia. Prawo do gwarancji wygasa w takim przypadku.

• Nie użytkować urządzenia za pomocą/nie podłączać do zegara sterującego lub zdalnie sterowanego przełącznika.

• Nie wkładać palców, ani przedmiotów do otworów urządzenia. Nie zakrywać otworu urządzenia.

• Podczas pracy urządzenie bardzo się nagrzewa. Nie dotykać. Niebezpieczeństwo poparzenia.

• Do wnętrza urządzenia nie może przedostać się żaden płyn/żadna ciecz.

• Nie przykrywać otworu na tony (np. papierem, ścierkami) – niebezpieczeństwo zapalenia!

## Usuwanie



• Nienadające się do dalszego użytkowania urządzenie doprowadzić do stanu nieużyteczności. Wyciągnąć w tym celu wtyczkę sieciową, a przewód sieciowy przeciąć.

• Urządzenia elektryczne oddać do punktu sprzedaży lub do punktu zbiórki odpadów.

• Nie wyrzucać wraz z odpadami domowymi. Należy usuwać zgodnie z lokalnymi przepisami.



## Güvenlik Bilgileri

TR



- Elektrik bağlantısı: Voltaj, cihazın model levhası üzerindeki bilgilere uygun olmalıdır. Bu cihazı topraklı bir elektrik prizine bağlayın.
- Fişi kablodan tutarak/ıslak ellerle çekmeyiniz. Kullanım esnasında bir aksama olduğunda, temizlemeden önce, cihazın yerini değiştireceğiniz zaman ve kullanımdan sonra kabloyu prizden çıkarınız. Fişe her zaman ulaşılabilmelidir.
- Cihazda/cereyan kablosunda/uzatma kablosunda hatalı yerlerin bulunup bulunmadığını kontrol ediniz. Hasarlı cihazları (elektrik kablosu dahil) asla çalıştırmayın – üreticisine, servis merkezine veya vasıflı uzmanlara tamir ettirin/değiştirilmesini sağlayın. Cihazı asla kendiniz açmayın – Yaralanma tehlikesi!
- Cihazı asla elektrik fişinden tutarak taşımayınız/çekmeyiniz. Elektrik kablosunu bükmeyiniz, kıstırmayınız, keskin kenarlar üzerinden çekmeyiniz. Kablo kopmasından dolayı kısa devre tehlikesi!
- Cihaz kullanılmadığında kapalı ve fişi prizden çekilmiş konumda olmalıdır. Kabloyu cihazın etrafına sarmayınız.
- Cihazı asla su/başka sıvı içine batırmayınız. Kısa devre tehlikesi!



- 8 yaşından büyük çocuklar ve fiziksel, duyuşsal veya zihinsel becerileri kısıtlı, deneyimi ve bilgisi eksik olan kişiler cihazı sadece, güvenliklerinden sorumlu bir kişinin denetimi altında veya cihazın güvenli kullanımı kendilerine gösterildikten sonra ve buna bağılı tehlikeleri anladıklarında kullanabilirler. Temizlik ve bakım işleri çocuklar tarafından, eğer gözetlenmediklerinde yapılamaz.
- Çocukların cihazla oynamaları yasaktır. Cihazı ve elektrik kablosunu 8 yaşından küçük çocuklardan uzak tutun. Cihazı çalışır durumda asla gözetimsiz bırakmayınız.
- Ambalaj malzemesi (örn. naylon poşet) çocukların eline geçmemelidir.
- Cihazı/cereyan kablosunu kesinlikle sıcak yüzeylere (elektrikli ocak) koymayınız/veya açık ateşe yaklaştırmayınız. Cihazı aşırı sıcaklığa (ısı kaynakları, radyatörler, güneş ışınları) maruz bırakmayınız. Yanan cihazları sadece yangın battaniyesiyle söndürünüz.
- Üretici tarafından tavsiye edilmeyen hiçbir aksesuarı kullanmayınız. Bunlar kullanıcı için tehlike oluşturabilir.
- Cihaz evde kullanım için öngörülmüştür, ticari kullanım için değıl. Cihazı açık havada kullanmayınız.
- Cihazı kuru, düz, sağlam ve sıcaklığa dayanıklı bir zemin üzerinde çalıştırınız. Kaldırmadan önce soğumasını bekleyiniz.



## Güvenlik Bilgileri

TR



- Asla suyun yakınında (küvet, lavabo vs) kullanmayınız. Yağmura/Neme maruz bırakmayınız. Cihazı sadece elleriniz kuruyken kullanınız!
- Cihaz suya düştüğünde, sudan çıkartmadan önce elektrik fişini çekiniz. Cihaz bir daha kullanılmadan önce bir uzman tarafından kontrol edilmelidir.



- Cihazın tamiri sadece uzman nitelikli servis elemanları tarafından yapılmalıdır. Bu şekilde yapılmayan işlemler kullanıcı için tehlike oluşturabilir.



- Cihazın talimatlarda belirtilen amaç dışında ve ya hatalı kullanıldığı, uzmanlarca tamir edilmediği durumlarda oluşan hasarlar garanti kapsamında sayılmaz.a
- Cihazı zaman saati veya uzaktan kumandalı şalterle çalıştırmayınız/bunlara bağlamayınız.
- Cihazın açıklıkları içine parmaklarınızı veya başka eşyalar sokmayınız. Cihazın açıklıklarının üzerini örtmeyiniz.
- Cihaz çalışırken çok fazla ısınır – dokunmayınız, yanma tehlikesi.
- Cihazın içine sıvı girmemelidir.
- Ekmek yuvalarının üzerlerini kapatmayın (örn. kağıt, bezler) – tutuşma tehlikesi!

## Bertaraf



- Çevreye siz de katkıda bulunun. Lütfen yerel düzenlemelere uymayı unutmayınız.
- Çalışmayan elektrikli cihazları, uygun elden çıkarma merkezlerine götürün. Kullanım sırasında insan ve çevre sağlığına tehlikeli veya zararlı olabilecek bir durum söz konusu değildir.
- Evsel atık değildir. Yerel düzenlemelere göre bertaraf edilmesi gerekir.



## Indicații de siguranță

RO



- Conectarea la rețeaua de alimentare: tensiunea trebuie să corespundă datelor menționate pe eticheta lipită pe aparat.
- Este interzisă decuplarea cu mâna umedă a cablului de la sursa de alimentare. Cablul de alimentare trebuie decuplat de la sursa de alimentare în cazul în care prezintă semne de deteriorare în timpul utilizării, înaintea efectuării lucrărilor de curățare a aparatului, precum și înainte de poziționarea într-un alt loc după utilizare. Trebuie să se ajungă mereu la stecher.
- Verificați în mod regulat dacă au apărut semne de defecțiune sau de deteriorare pe: cablul principal de alimentare, pe aparat sau pe cablul prelungitor. Nu folosiți niciodată aparate defecte (inclusiv cabluri de alimentare avariate) – trimiteți acestea pentru reparații/înlocuire la producător sau centrul de service al producătorului sau la persoane calificate și competente. Nu demontați dvs. înșivă aparatul niciodată – Pericol de vătămare corporală!
- Este interzisă tragerea cablului de alimentare sau transportarea aparatului prin tragerea cablului de alimentare. Este interzisă îndoirea, strângerea cablului de alimentare sau poziționarea acestuia pe suprafețe ascuțite. Pericol de scurt-circuit prin ruperea cablului!
- În cazul în care aparatul este neutilizat/neprevăzută, se recomandă oprirea și deconectarea acestuia de la sursa de alimentare. Este interzisă înfășurarea cablului de alimentare în jurul aparatului.
- Nu scufundați aparatul niciodată în apă sau în alte lichide. Pericol de scurtcircuit!



- Acest aparat poate fi utilizat de copii cu vârsta sub 8 ani, de persoanele cu capacități fizice, senzoriale sau mentale reduse sau de persoane fără cunoștințe sau experiență doar sub supraveghere sau după o instruire care să le ofere informațiile necesare privind utilizarea sigură a aparatului și să le permită să înțeleagă pericolele la care se expun. Curățarea și întreținerea curentă nu trebuie efectuate de către copii nesupravegheați.
- Copii nu au voie să se joace cu aparatul. Țineți departe de copiii sub 8 ani aparatul și cablul de alimentare. Nu lăsați aparatul nesupravegheat în timpul funcționării.
- Nu lăsați la îndemâna copiilor materialele folosite pentru ambalarea aparatului (de ex. folii de plastic).
- Niciodată nu puneți/ poziționați aparatul/cablul de conectare pe o suprafață fierbinte (placa sobei) sau a fi aduse în apropiere de foc deschis. Nu expuneți aparatul la căldură (lângă sursele de încălzire, corpurile de încălzire, lumina solară). Dacă aparatul se aprinde/ies flăcări, atunci acoperiți-l cu o pătură anti-incendiu.
- Din motive de siguranță, nu folosiți accesorii nerecomandate/nevândute de producător.
- Aparatul este destinat doar utilizării în scopuri casnice. Este interzisă utilizarea aparatului în scopuri industriale și în spații deschise.
- Folosiți aparatul pe o suprafață netedă, stabilă, uscată și termorezistentă. Se lasă să se răcească înainte de punerea sa la un loc închis pentru depozitare.



## Indicații de siguranță

RO



- Este interzisă utilizarea aparatului în apropierea surselor de apă (cada de baie, chiuveta, etc). Este interzisă expunerea aparatului la ploaie/umezeală. Nu acționați aparatul cu mâinile umede!
- Dacă aparatul ar cădea în apă, înainte de a-l scoate, trageți în afară fișa de contact. Înainte de următoarea întrebuințare va trebuie se fie verificat de un specialist.



- Se recomandă efectuarea lucrărilor de reparații doar de către un specialist. Reparațiile efectuate de către o persoană neinstruită și neautorizată în acest sens constituie un pericol pentru utilizator.



- Garanția acordată devine nulă în cazul în care aparatul este utilizat în alte scopuri, decât cele pentru care a fost fabricat, dacă este utilizat în mod necorespunzător sau este reparat de o persoană neinstruită și neautorizată pentru efectuarea lucrărilor de reparații de acest fel Acest lucru duce la pierderea garanției și a dreptului de a beneficia de serviciile de garanție.
- Nu conectați aparatul/folosiți aparatul cu ceas temporizator sau comutator de la distanță.
- Nu introduceți degetele și obiecte în orificiile aparatului. Nu acoperiți fantele de ventilație.
- În timpul funcționării aparatul devine foarte fierbinte. Nu-l atingeți. Pericol de ardere!
- Nu este permis să ajungă în interiorul aparatului nici un fel de lichide.
- Nu acoperiți fanta de prăjire (de ex. cu hartie, prosop) – pericol de inflamare!

## Eliminarea aparatului



- Aparatele neutilizate trebuie dezactivate imediat. Scoateți ștecherul din sursa de alimentare și tăiați cablul de alimentare
- Aparatele electronice nefolosite trebuie predate vânzătorului sau într-un loc destinat colectării aparatelor de acest fel.
- Acest aparat nu este deșeu menajer. Îndepărtarea aparatului trebuie efectuată conform reglementărilor locale stabilite în acest sens.



## Указания за безопасност

BG



- Мрежово захранване: Напрежението трябва да отговаря на данните върху типовата табелка.
- Щепселът не трябва да се дърпа от кабела/с мокри ръце. Щепселът се издърпва при повреда по време на употреба, преди почистване, преместване, след употребата. Щепселът трябва да остане достъпен по всяко време.
- Уредът/мрежовият кабел/удължителният кабел се контролира за повредени места. Никога не пускайте в експлоатация повредени уреди (вкл. захранващ кабел) – ремонта/смяната възлагайте на производителя, негов сервиз или на квалифицирани специалисти. Никога не отваряйте сами уреда – опасност от нараняване!
- Уредът не трябва да се дърпа/носи за кабела. Кабелът не трябва да се огъва, прищипва или дърпа върху остри ръбове. Опасност от късо съединение поради пречупване на кабела!
- Неизползваните/намиращите се без надзор уреди се изключват и щепселът се издърпва от контакта. Кабелът не трябва да се завива около уреда.
- Никога не потапяйте уреда във вода/други течности. Опасност от късо съединение!



- Децата над 8 години и хора с ограничени физически, сетивни или душевни способности, на които липсват опит и познания, могат да използват уреда само когато са надзирани от лице, отговорно за тяхната безопасност или когато им е показано безопасното използване на уреда и те са разбрали опасностите, свързани с това. Работите по почистване и поддръжка не трябва да се извършват от деца без надзор.
- Деца не бива да играят с уреда. Дръжте уреда и захранващия кабел далеч от деца под 8 години. Никога не оставяйте уреда да се ползва без надзор.
- Опаковъчният материал (напр. торбички) не трябва да попада в детски ръце.
- Уредът/свързващият кабел не трябва да се поставя върху горещи повърхности (котлон) или в близост до открит огън. Не излагайте уреда на силна топлина (източници на топлина, отоплителни тела, слънчеви лъчи). Гасете запалените уреди само с противопожарно одеяло.
- По причини, свързани с безопасността не трябва да се използват аксесоари, които не се препоръчват/продават от производителя.
- Уредът е предназначен да се използва в домакинството, а не за промишлена употреба. Уредът не трябва да се използва на открито.
- Използвайте уреда поставен върху суха, равна, стабилна и топлоустойчива основа. Уредът се оставя да се изстине, преди да се прибере.





## Указания за безопасност

BG



- Да не се използва никога в близост до вода (вани, мивки и др.). Да не се излага на дъжд/влага. Използвайте уреда само със сухи ръце!
- Ако уредът падне във вода, издърпайте щепсела преди да го извадите. Преди следващата употреба, уредът трябва да се контролира от квалифицирано лице.



- Ремонтите по уреда да се извършват само от квалифицирано лице. При неправилни и некомпетентни ремонти могат да възникнат значителни опасности за потребителя.



- Ако уредът не се използва по предназначение, се обслужва неправилно или ремонтира от неквалифицирано лице, не може да се поеме за отговорност в случай на щета. В такъв случай отпада гаранционната претенция.
- Не използвайте/свързвайте уреда към превключвател с таймер или превключвател с дистанционно управление.
- В отворите на уреда не трябва да се пхат пръсти или предмети. Не покривайте отвора на уреда.
- По време на експлоатация уредът става много горещ – да не се докосва, опасност от изгаряне.
- Във вътрешността на уреда не трябва да попада течност.
- Не покривайте отворите за филийки (напр. с хартия, кърпи) – опасност от запалване!

## Отстраняване











- Старите уреди трябва веднага да се извадят от употреба. Издърпва се щепсела и се отрязва кабела.
- Електрическите уреди се предават в магазина или в пунктовете за събиране на такива.
- Не принадлежи към битовите отпадъци. Трябва да се рециклира в съответствие с местните разпоредби.



# Inhaltsverzeichnis | Sommaire | Indice | Table of contents | Índice de contenido

---

	Sicherheitshinweise   Consignes de sécurité   Direttive di sicurezza   Safety instructions   Indicaciones de seguridad	<b>4</b>
	Herzlich willkommen   Bienvenue   Benvenuti   Welcome   Bienvenidos	<b>35</b>
	Technische Daten   Caractéristiques techniques   Dati tecnici   Technical data   Datos técnicos	<b>35</b>
	Geräteübersicht   Description de l'appareil   Descrizione dell'apparecchio   Appliance description   Visión general del aparato	<b>36</b>
	Vor Erstgebrauch   Avant la première utilisation   Prima del primo impiego   Before using the appliance for the first time   Antes del primer uso	<b>37</b>
	Gebrauchen   Utiliser   Uso   Use   Uso	<b>38</b>
	Reinigung   Nettoyage   Pulizia   Cleaning   Limpieza	<b>40</b>
	Garantie-Hinweis   Conseils concernant de garantie   Dichiriazione de garanzia   Guarantee   Garantía - Nota	<b>57</b>

---



# Herzlich willkommen | Bienvenue | Benvenuti | Welcome | Bienvenidos

Bitte lesen Sie alle in dieser Gebrauchsanweisung aufgeführten Informationen durch. Bewahren Sie die Gebrauchsanweisung sorgfältig auf und geben Sie diese an Nachbenutzer weiter. Das Gerät darf nur für den vorgesehenen Zweck gemäß dieser Anleitung verwendet werden. Beachten Sie die Sicherheitshinweise. Gerät am besten an FI-Schutzschalter (max. 30 mA) betreiben.

Veillez lire toutes les informations contenues dans ce mode d'emploi. Conservez ce mode d'emploi pour vous y référer et joignez-le à l'appareil si une autre personne doit l'utiliser. Cet appareil ne peut être utilisé que pour l'usage décrit dans ce mode d'emploi. Veuillez vous conformer aux consignes de sécurité. Brancher de préférence l'appareil sur une prise sécurité FI (max. 30 mA).

Leggere tutte le informazioni contenute in queste istruzioni per l'uso. Conservare con cura il presente manuale e trasmetterlo ad utenti seguenti. L'apparecchio deve essere adoperato solamente allo scopo previsto in conformità a queste istruzioni. Osservare le direttive di sicurezza. Usare l'apparecchio con un interruttore di circuito FI (max. 30 mA).

Please read all the information provided in these instructions. Keep the instructions in a safe place and pass them on to further users. The appliance must only be used for the intended purpose according to these instructions. Observe the notes on safety regulations. Appliance is best operated using an RCD (max. 30 mA).

Lea atentamente toda la información contenida en estas instrucciones de uso. Guarde cuidadosamente las instrucciones de uso y entréguelas a eventuales usuarios futuros. El aparato debe utilizarse únicamente con el fin previsto de conformidad con las presentes instrucciones. Tenga en cuenta las indicaciones de seguridad. Se recomienda operar el aparato conectándolo a un interruptor diferencial (máx. 30 mA).



## Technische Daten | Caractéristiques techniques | Dati tecnici | Technical data | Datos técnicos

**685 - 815 W**

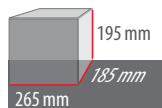
Leistung  
Puissance  
Potenza  
Output  
Potencia

**110 cm**

Kabellänge  
Longueur du cordon  
Lunghezza del cavo  
Cable length  
Longitud del cable

**3.5 cm**

Schlitzbreite  
Largeur de la fente  
Larghezza delle fessure  
Slot width  
Ancho de ranura



Abmessung  
Dimensions  
Dimensioni  
Dimension  
Dimensiones



Geräteübersicht | Description de l'appareil | Descrizione dell'apparecchio |  
Appliance description | Visión general del aparato

Toastschlitze (Autom. Selbstzentrierung)  
Fentes (centrage automatique)  
Fessure dei toast (centratura automatica)  
Toasting slots (automatic self-centring)  
Ranuras (centrado automático)

Krümelschublade  
Tiroir à miettes  
Cassetto raccoglie-briciole  
Crumb tray  
Cajón para migas



Brotlift  
Montée du pain  
Levetta del pane  
Bread lift  
Elevador de pan



Funktionstasten/Kontrollleuchten  
Touches de fonction/Voyant lumineux  
Tasti di funzione/Spie luminose di controllo  
Function keys/Pilot light  
Teclas de función/Luces de control


● Funktion EIN  
Fonction MARCHÉ  
Funzione ON  
Function ON  
Función ON

Kabelaufwicklung  
Enroulement du câble  
Avvolgimento cavo  
Cord wind  
Bobinado del cable



# Vor Erstgebrauch | Avant la première utilisation | Prima del primo impiego | Before using the appliance for the first time | Antes del primer uso

## Aufheizen | Chauffer l'appareil | Riscaldamento | Heating | Calentar



Einstecken  
Enficher  
Collegare  
Plug in  
Enchufar



Höchste Stufe einstellen  
Régler le plus haut niveau  
Impostare al livello massimo  
Set to highest setting  
Ajustar nivel máximo



Gerät einschalten  
Allumer l'appareil  
Accendere l'apparecchio  
Switch on the device  
Conectar el aparato

**i** Gerät ohne Inhalt aufheizen! Herstellerrückstände werden eliminiert. Rauch-/Geruchsentwicklung möglich – lüften!  
Chauffer l'appareil sans tranche de pain! Les résidus de fabrication sont éliminés. Odeurs/fumée est possible – ouvrez une fenêtre!  
Riscaldare l'apparecchio senza contenuto! Gli scarti di fabbricazione vengono eliminati. Odori/fumo e possibile – aprire una finestra!  
Heat device without content! Residue from manufacturers is removed. Smell/smoke may develop – open a window!  
¡Calentar el aparato sin contenido! Los residuos de fabricación se queman. Es posible que se formen olores/humo. ¡Ventilar!

## Funktionstasten | Touches de fonction | Tasti di funzione | Function keys | Teclas de función

Aufwärmen von Brotscheiben  
Réchauffer le pain  
Scalda fette di pane  
Heating slices of bread  
Calentar rebanadas de pan



Toasten abbrechen  
Interrompre le grillage  
Interrompere la tostatura  
Interrupt toasting  
Cancelar el tostado

Tiefgekühltes Brot toasten  
Griller du pain congelé  
Tostare del pane surgelato  
Toast deep-frozen bread  
Tostar pan congelado

Thermostat für Bräunungsgrad  
Thermostat avec niveaux de dorure  
Termostato per grado di tostatura  
Thermostatic browning control  
Termostato para grado de tostado




Vorbereitung | Préparation | Preparazione | Preparation | Preparación

1



Auf ebener, trockener Unterlage aufstellen  
Déplier sur une surface sèche et plate  
Posizionare su una superficie piana ed asciutta  
Place on a dry, flat surface  
Colocar sobre una superficie plana y seca



Einstecken  
Enficher  
Collegare  
Plug in  
Enchufar




Toastscheiben einlegen  
Introduire les tranches de pain  
Inserire le fette di toast  
Insert slices of bread  
Colocar las rebanadas

2



Toasten  
Toaster  
Tostare  
Toasting  
Tostar

klick



Bräunungsgrad nach Bedarf einstellen  
Régler la dorure en fonction des besoins  
Impostare il grado di cottura in base alla necessità  
Set the browning to a desired shade level  
Ajustar el grado de tostado según las necesidades

**i** Brotliffe arretieren nur wenn das Gerät eingesteckt ist.  
Montées du pain ne s'enclenche que quand l'appareil est sous tension.  
Levetta del pane arretrate solo sotto corrente.  
Bread lifts only locks in place when power is switched on.  
Elevadores de pan solo se bloquea conectado a la corriente.


Nach dem Gebrauch | Après l'utilisation | Dopo l'uso | After use | Tras el uso

3



Toast entnehmen  
Retirer les croque-monsieur  
Prendere il toast  
Remove toast  
Retirar la tostada

! Vorsicht: heiss!  
• Attention: brûlant!  
Attenzione: brucia!  
Caution: hot!  
Precaución: ¡Caliente!



Ausstecken  
Débrancher  
Scollegare  
Unplug  
Desenchufar

- ! Brot kann brennen: Gerät nie in der Nähe von leicht entflammaren Materialien (z.B. neben/unterhalb von Gardinen) aufstellen.
- Le pain peut brûler: Ne placez jamais l'appareil près de matériaux facilement inflammables (p. ex. à côté/sous les rideaux).
- Il pane può bruciare: Perciò non posizionare mai il tostapane vicino a materiali facilmente infiammabili (ad esempio vicino/sotto tende).
- Bread can burn: Never put the appliance near easily inflamable material (e.g. near/underneath curtains).
- El pan puede quemarse: Nunca coloque el aparato cerca de materiales fácilmente inflamables (p. ej. al lado/debajo de cortinas).



oder  
ou  
o  
or  
o



Bei Bedarf Funktionstaste drücken  
Appuyer en cas de besoin la touche de fonction  
In caso di necessità premere il tasto di funzione  
If necessary, press function key  
En caso necesario, pulsar la tecla de función



oder  
ou  
o  
or  
o



Stoppt automatisch, oder mit STOPP-TASTE  
Arrêt automatique ou avec la touche STOP  
Arresto automatico, o con il tasto STOP  
Stops automatically, or with STOP button  
Se para automáticamente o con la tecla STOP



Gerät abkühlen lassen  
Laisser refroidir l'appareil  
Lasciar raffreddare l'apparecchio  
Allow to cool properly  
Dejar enfriar el aparato

**i** Bei Bedarf: Kabel aufwickeln.  
Si nécessaire: enrouler le câble.  
Se necessario: avvolgere il cavo.  
In case of need: wind cord.  
De ser necesario: enrollar el cable.



- ! Vor dem Reinigen immer den Netzstecker ausstecken und das Gerät abkühlen lassen.
- Keine Metallteile, harte Gegenstände oder scheuernde Reinigungsmittel verwenden.  
 Avant le nettoyage, toujours retirer la fiche de la prise et laisser refroidir l'appareil.  
 Ne pas utiliser des pièces en métal, des objets durs ou des produits de nettoyage abrasifs.  
 Estrarre sempre la spina prima della pulizia e lasciar raffreddare l'apparecchio.  
 Non usare parti metalliche, oggetti duri o detergenti abrasivi.  
 Always unplug the power plug prior to cleaning and allow to cool properly.  
 Do not use metallic parts, rigid objects or abrasive cleaning agents.  
 Antes de limpiar, desenchufar siempre el aparato e dejar enfriar el aparato.  
 No utilizar piezas metálicas, ni objetos duros ni detergentes abrasivos.

- ! Gerät nie in Wasser eintauchen, nie unter fließendes Wasser halten!
- Ne jamais plonger l'appareil dans l'eau, ni le tenir sous l'eau courante!  
 Non immergere l'apparecchio mai in acqua e non tenerlo sotto acqua corrente!  
 Never immerse device in water or hold under running water!  
 ¡Nunca sumergir el aparato en agua ni sostenerlo bajo agua corriente!


1




Feucht abwischen, trocknen lassen. Keine Lösungsmittel verwenden.  
 Essuyer avec un chiffon humide et laisser sécher. Ne pas employer de solvants.  
 Pulire con un panno umido e poi lasciare asciugare. Non usare mai soluzioni contenenti acidi.  
 Can be wiped with a damp cloth, then dried. Do not use scourers or solvents.  
 Limpiarlo con un paño húmedo y dejarlo secar. No utilizar disolventes.

2

Brotrümel entfernen | Eliminer les miettes de pain | Rimuovere le briciole del pane |  
 Remove crumbs | Retirar las migas de pan



Schublade herausziehen  
 Retirer le tiroir  
 Ritirare il cassetto  
 Pull out crumb tray  
 Extraer el cajón



Brotrümel entfernen  
 Eliminer les miettes de pain  
 Rimuovere le briciole del pane  
 Remove crumbs  
 Retirar las migas de pan











Schublade schliessen  
 Fermer le tiroir  
 Chiudere il cassetto  
 Close crumb tray  
 Cerrar el cajón







---

	Bezpečnostní pokyny   Biztonsági előírások   Sigurnosni propisi   Varnostni predpisi   Безпечностне покыны	<b>14</b>
	Vítejte   Szívélyesen üdvözöljük   Dobrodošli   Prísrčno dobrodošli   Srdečne Vás vítame	<b>43</b>
	Technické údaje   Műszaki adatok   Tehnički podaci   Tehnični podatki   Technické údaje	<b>43</b>
	Všeobecný   A készülék bemutatása   Predstavljanje aparata   Predstavitev naprave   Prehľad spotrebiča	<b>44</b>
	Před prvním použitím   Az első használat előtt   Prije prve uporabe   Pred prvo uporabo   Pred prvým použitím	<b>45</b>
	Použití přístroje   A készülék használata   Uporaba aparata   Uporaba naprave   Použitie prístroja	<b>46</b>
	Čištění   Tisztítás   Čišćenje   Čišćenje   Čistenie	<b>48</b>
	Upozornění k záruce   Garancia – tájékoztatás   Garancija – Uputa   Opozorilo o garanciji   Upozornenie na záruku	<b>57</b>

---



## Vítejte | Szívélyesen üdvözljük | Dobro došli | Prisrčno dobrodošli | Srdečne Vás vítame

Přečtěte si prosím informace uvedené v tomto návodu k použití. Návod k použití pečlivě uschovejte a předejte ho dalším uživatelům spolu s výrobkem. Výrobek smí být používán pouze k určenému účelu, a to v souladu s tímto návodem k použití. Přístroj zapojte nejlépe přes proudový chránič (max. 30 mA).

Kérjük, gondosan olvassa el a használati útmutatót. Az útmutatót őrizze meg, s további felhasználóknak is adja át. A készüléket csak a meghatározott célra, a jelen használati útmutató alapján szabad használni. A biztonsági előírásokat be kell tartani. Legjobb, ha a készüléket FI-védőrelével használja (max. 30 mA).

Molimó pažljivo pročitati uputstvo za uporabu. Sačuvajte uputstvo za uporabu i predajte ga drugim korisnicima. Aparat se može koristiti samo namjenski, temeljem priloženog uputstva za uporabu. Sigurnosni se propisi moraju poštivati. Uređaj je najbolje pogoiniti preko FI-sklopke (maks. 30 mA).

Skrbno preberite vse informacije v teh navodilih za uporabo. Navodila za uporabo skrbno shranite in jih predajte naslednjemu uporabniku. Napravo je dovoljeno uporabljati le v namen, predviden v teh navodilih za uporabo. Upoštevajte varnostne napotke. Najbolje je, da naprava deluje na FI zaščitnem stikalu (maks. 30 mA).

Prosím, prečítajte si všetky informácie uvedené v tomto návode na obsluhu. Tento návod na obsluhu dôkladne uschovejte a odovzdajte ho nasledujúcemu užívateľovi spotrebiča. Spotrebič smie byť prevádzkovaný iba v súlade s jeho určením a v súlade s návodom na obsluhu. Dodržiavajte bezpečnostné pokyny. Najvhodnejšie je zapojenie prístroja cez prúdový chránič (max. 30 mA).



## Technické údaje | Műszaki adatok | Tehnički podaci | Tehnički podatki | Tehnički údaje

**685 - 815 W**

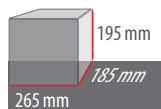
Příkon  
Teljesítmény  
Snaga  
Moč  
Výkon

**110 cm**

Délka kabelu  
Kábelhosszúság  
Dužina kabla  
Dolžina kabla  
Dĺžka kábla

**3.5 cm**

Šírka štěrby  
Résszélesség  
Širina rešetki  
Širina reže  
Širka štrbiny



Rozměry  
Méretek  
Dimenzije  
Mere  
Výška

Toastovací štěrbyny (autom. centrování)  
 Pirító nyílás (automatikus központosítás)  
 Utori (automatsko centriranje)  
 Reža za opečen kruh (samod. centriranje)  
 Otvory na toasty (automatické samovycentrovanie)

Jezdec  
 Kenyéremelő  
 Dizači za kruh  
 Dvigalka za kruh  
 Zdňanie chleba

Zásuvka na drobky  
 Morzsafogó fiók  
 Ladica za mrvice  
 Predal za drobtine  
 Zásuvka na omrvinky



Tlačítka funkcií/Kontrolky  
 Funkciógombok/Visszajelző lámpák  
 Funkcijski tasteri/Kontrolna lampica  
 Funkcijske tipke/Kontrolne lučke  
 Tlačidlá funkcií/Kontrolky


● Funkce ZAP  
 BE funkció  
 Funkcija je uključena  
 VKLOP funkcije  
 Funkcia ZAP

Navijeni kabelu  
 Kábel felcsévéelő  
 Namotavanje kabla  
 Navijalo kabla  
 Navinutie kábľa



## Před prvním použitím | Első használat előtt | Prije prve uporabe | Pred prvo uporabo | Pred prvým použitím

Zahřejte | Felfűtés | Zagrijavanje | Segrevanje | Ohrev



Připojte  
Dugja be  
Utaknuti  
Vtaknite  
Pripojte k sieti



Nastavte nejvyšší stupeň  
Állítsa a legmagasabb fokozatra  
Namjestite najveći stupanj  
Nastavite najvišjo stopnjo  
Nastavte najvyšší stupeň



Zapněte přístroj  
Kapcsolja be a készüléket  
Uključite uređaj  
Vklopite napravo  
Zapnite prištroj

- i** Přístroj nechte zahřát bez obsahu! Dojde ke spálení výrobních zbytků. Může dojít ke vzniku kouře/zápachu – větrejte!  
A felfűtéskor ne tegyen semmit a készülékbe! A gyártási maradványok kiégnek. Előfordulhat füstölés és szagképződés – szellőztesse ki!  
Uređaj zagrijavajte bez sadržaja! Proizvodni ostatci će izgorjeti. Moguće je stvaranje dima i mirisa – prozračiti!  
Napravo segrejte brez vsebine! Sežgali se bodo ostanki, nastali pri izdelavi. Možno je nastajanje dima/vonja – prezračite!  
Prištroj zapnite naprázdno (bez vložených toastov)! Tým zhoria zbyky z výrobného procesu. Tvorb dymu/zápachu je možná – vetrajte!

## Tlačítka funkcí | Funkciógombok | Funkcijski tasteri | Funkcijske tipke | Tlačídlá funkcí

Ohřívání plátek toastového chleba  
Kenyérszelet felmelegítése  
Zagrijavanje kriške kruha  
Segrevanje rezin kruhkov  
Zahratie krajcov chleba



Přerušte toastování  
Szakítsa meg a pirítást  
Prekid pečenja  
Prekinitev opekanja  
Zrušte opekanie

Toastování zmrazeného chleba  
Mélyhűtött kenyér gomb  
Tostati zamrznuti kruh  
Opekanje globoko zamrznjenih kruhkov  
Opekanie zmrazeného chleba

Termostat pro intenzitu opečení  
Termosztát a pirítási fokhoz  
Termostat za stupanj pečenja kruha  
Termostat za stopnjo porjavelosti  
Termostat pre stupeň opečenia




# Použití přístroje | A készülék használata | Uporaba aparata | Uporaba naprave | Použitie prístroja

1

## Příprava | Előkészítés | Priprema | Priprava | Priprava



Přístroj instalujte na rovném a suchém podkladu  
Állítsa a készüléket sík, száraz felületre  
Postavite na ravnu i suhu podlogu  
Postavite na ravno, suho podlogo  
Přístroj umiestnite na rovny a suchý povrch



Připojte  
Dugja be  
Utaknuti  
Vtaknite  
Připojte k sieti



Vložte plátky chleba  
Helyezze be a kenyereket  
Umetnite kriške tosta  
Vstavite kruh za opekanje  
Vložte plátky toastov

2

## Toastování | Pirítóskenyerek | Tostati | Opekanje | Opekanie



Toastování  
Pirítóskenyerek  
Tostati  
Opekanje  
Opekanie



Nastavte intenzitu opečení podle potřeby  
Igény szerint állítsa be a pirítási fokozatot  
Namjestite snagu tamjenja po želji  
Stopnja porjavelosti nastavite po želji  
Stupeň opečenia nastavte podľa potreby

**i** Jezdce se aretují jen v případě, že je přístroj připojený do el. sítě.  
A kenyéremelők csak akkor akadnak be a helyükre, ha a készülék be van dugva.  
Podizače kruha blokirajte samo ako je uređaj ukopčan.  
Dvigalce za kruh zapahnejo le, če je naprava priključena.  
Zdvíhanie chleba sa aretujú iba ak je prístroj pripojený.


3

## Po použití | Használat után | Nakon uporabe | Po uporabi | Po použití



Vyjměte toast  
Vegye ki a pirítóst  
Izvadite tost  
Odstranite opečen kruh  
Vyberte toast

**!** Pozor, horké!  
**•** Vigyázat, forró!  
Oprez: vruće!  
Previdno: vroče!  
Pozor: horúci!



Odpojte  
Dugót húzza ki  
Odspojiti  
Izvlcite vtič  
Odpojte od sieti

- ! Pečivo může hořet: přístroj nikdy neumísťujte v blízkosti snadno hořlavých materiálů, např. vedle záclon/pod záclonami.
- A kenyér megéghet: A készülékert soha ne állítsa könnyen gyulladó anyagok közelébe (például függöny mellé/alá).  
Kruh može zagorjeti: uređaj nikad ne postavljajte u blizinu lako zapaljivih materijala (na primjer pored ili ispod zavjesa).  
Kruh lahko zagori: naprave nikoli ne postavite v bližini hitro vnetljivih materialov (npr. ob zavesah ali pod njimi).  
Chlieb môže horieť: Prístroj preto nikdy neumiesťujte do blízkosti ľahko zápalných materiálov (napr. vedľa záclon/pod záclony).



nebo  
vagy  
ili  
ali  
alebo

V případě potřeby stiskněte tlačítko funkce  
Szükség esetén nyomja meg a funkciógombot  
Po potrebi pritisnite funkcijsku tipku  
Če je treba, pritisnite funkcijsko tipko  
V prípade potreby stlačte tlačidlo funkcie



nebo  
vagy  
ili  
ali  
alebo

Vypnutí proběhne automaticky nebo pomocí tlačítka STOP  
Automata Stop, vagy a STOP gombbal kapcsolja ki  
Zaustavlja se automatski ili STOP-tasterom  
Ustavi se samodejno ali s tipko STOP  
Zastavi automaticky alebo pomocou tlačidla STOP



Nechte přístroj vychladnout  
Hagyja lehűlni a készülékert  
Ohladiti uređaj  
Ohladite napravo  
Prístroj nechajte vychladnúť

**i** V případě potřeby: navíňte kabel.  
Szükség esetén: a kábelt tekerje fel.  
Po potrebi: namotati kabel.  
Če je treba: kabel in ga navijte.  
V prípade potreby: kábel navite.



# Čištění | Tisztítás | Čišćenje | Čišćenje | Čistenie

- ! Před zahájením čištění vždy nejprve vytáhněte síťovou zástrčku z elektrické zásuvky a nechte přístroj vychladnout.
- ! Nepoužívejte žádné kovové či jiné tvrdé předměty ani abrazivní čisticí prostředky.  
Tisztítás előtt mindig húzza ki a hálózati csatlakozót a konnektorból és hagyja kihűlni a készüléket.  
Ne használjon fémalkatrészeket, kemény tárgyakat és csiszoló hatású tisztítószereket.  
Prije čišćenja uvijek iskopčajte mrežni utikač i pustite da se uređaj ohladi.  
Ne rabite metalne dijelove, tvrde predmete ili sredstva za čišćenje.  
Pred začatkom čišćenja vedno izvlecite električni vtič in počakajte, da se naprava ohladi.  
Ne uporabljajte kovinskih delov, trdih predmetov ali sredstev za čišćenje, ki drgnejo.  
Pred čišćením vždy vytiahnite sieťovú zástrčku a prístroj nechajte vychladnúť.  
Nepoužívajte kovové diely, tvrdé predmety ani abrazívne čistiace prostriedky.

- ! Přístroj nikdy neponořujte do vody, nadržte ho nikdy pod tekoucí vodou!
- ! Soha ne merítse vízbe a készülékét, soha ne tartsa folyóvíz alá a készülékét!  
Uređaj nikad ne uranjajte u vodu i ne držite pod tekućom vodom!  
Naprave nikoli ne potopite v vodo ali je držite pod tekočo vodo!  
Prístroj nikdy neponárajte do vody, nikdy ho nadržte pod tečúcou vodou!

1




Otřete vlhkou utěrkou, nechte oschnout. Nepoužívejte rozpouštědla.  
A készülékét nedves ruhával törölje le, majd hagyja megszáradni. Ne használjon oldószeret.  
Obrišite aparat vlažnom krpom, te ga ostavite da se osuši. Ne koristite otapala.  
Napravo obrišite z vlažno krpo in ga pustite, da se posuši. Ne uporabljajte raztopil.  
Utrite vlhkou handričkou a nechajte uschnúť. Nepoužívajte rozpúšťadlá.

2

## Odstranění drobků | Kenyérmorzsát távolítsa el | Odstraniti mrvice kruha | Odstranjevanje drobtin | Odstránenie omrvíniek



Vytáhněte zásuvku  
Húzza ki a kis fiókot  
Izvlačenje ladiče  
Izvlecite predal  
Vytiahnite zásuvku



Odstranění drobků  
Kenyérmorzsát távolítsa el  
Odstraniti mrvice kruha  
Odstranjevanje drobtin  
Odstránenie omrvíniek











Zavřete zásuvku  
Csukja be a fiókot  
Zatvorite ladicu  
Zaprte predal  
Zatvorte zásobník na omrvinky







---

	Указания по безопасности   Wskazówki dotyczące bezpieczeństwa   Güvenlik Bilgileri   Indicații suplimentare   Указания за безопасност	<b>24</b>
	Приветствуем Вас   Serdecznie witamy   Hoşgeldiniz   Bine ați venit!   Сърдечно добре дошли	<b>51</b>
	Техническите характеристики   Dane techniczne   Teknik Bilgiler   Date tehnice   Технически данни	<b>51</b>
	Общий вид прибора   Schemat orientacyjny urządzenia   Cihaz Hakkında Bilgiler   Prezentarea generală a aparatului   Преглед на уреда	<b>52</b>
	Перед использованием в первый раз   Przed pierwszym użyciem   İlk Kullanımdan Önce   Înainte de prima întrebuintare   Преди първата употреба	<b>53</b>
	Эксплуатация   Użycie   Kullanımı   Modul de utilizare   Използване	<b>54</b>
	Очистка   Czyszczenie   Temizleme   Curățire   Почистване	<b>56</b>
	Указание по поводу гарантии   Informacja dotycząca gwarancji   Garanti Açıklaması   Garanția – Instrucțiuni   Указание за гаранция	<b>58</b>

---



# Приветствуем Вас | Serdecznie witamy | Hoşgeldiniz | Bine ați venit! | Сърдечно добре дошли

Ознакомьтесь со всеми указаниями в данном руководстве по эксплуатации. Бережно храните руководство по эксплуатации и передавайте его тому, кто окажется пользователем впоследствии. Используйте прибор по назначению, согласно данной инструкции. Соблюдайте указания по безопасности. Прибор лучше всего эксплуатировать с устройством защитного отключения (макс. 30 mA).

Proszę przeczytać wszystkie informacje zamieszczone w niniejszej instrukcji obsługi. Instrukcję obsługi proszę przechowywać starannie i przekazać ją następnym użytkownikom. Urządzenia wolno używać tylko zgodnie z jego przeznaczeniem, zgodnie z niniejszą instrukcją obsługi. Proszę stosować się do wskazówek dotyczących bezpieczeństwa. Urządzenia używać najlepiej z wyłącznikiem ochronnym FI (maks. 30 mA).

Cihazınızı kullanmaya başlamadan önce bu güvenlik talimatını ve kullanım kılavuzunu sonuna kadar dikkatli bir şekilde okuyunuz. Bu sayede cihazı güvenli ve sağlıklı bir şekilde kullanabilirsiniz. Cihazı başkasına verdiğinizde ya da başka kullanıcılar için kullanım talimatını birlikte vermeyi unutmayınız. Cihaz sadece öngörülmediği amaç için bu kılavuza uygun olarak kullanılabilir. Cihazı topraklanmış prize kullanınız (max. 30 mA). Ürünü düşmeyiniz. Darbelere maruz kalmamasını sağlayınız. Ambalaj üzerindeki işaretlemelere uyunuz.

Čițiți cu atenție instrucțiunile de utilizare menționate în continuare. Păstrați această broșură și predați-o ulterior persoanei care urmează să utilizeze acest aparat. Este interzisă utilizarea aparatului în alte scopuri, decât cele pentru care a fost fabricat. Acordați atenție instrucțiunilor de siguranță. Din motive de siguranță se recomandă racordarea aparatului la o priză securizată tip FI (max. 30 mA).

Прочетете посочените в ръководството за употреба информации. Съхранете грижливо ръководството за употреба и го предайте на следващите потребители. Уредът може да се използва само за определената в това ръководство цел. Съблюдавайте указанията за безопасност. Уредът трябва да е включен към дефектнотоков прекъсвач (макс. 30 mA).



## Технически характеристики | Dane techniczne | Teknik Bilgiler | Date tehnic | Технически данни

**685 - 815 W**

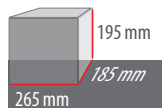
Мощност  
Moc  
Güç  
Capacitatea  
Мощност

**110 cm**

Длина провода  
Długość przewodu  
Kablo uzunluğu  
Lungimea cablului  
Дължина на кабела

**3.5 cm**

Ширина прорези  
Szerokość otworu  
Ekmeğin yuvası genişliği  
Lățimea slitului  
Широчина на процепа



Габариты  
Wymiary  
Ebat  
Dimensiuni  
Размери



Общий вид прибора | Schemat orientacyjny urządzenia |  
Cihaz hakkında Bilgiler | Prezentarea generală a aparatului |  
Преглед на уреда

Отсеки для тостов (автом. центрирование)  
Otwór na tost (automat. samocentrowanie)  
Ekmek yuvaları (otomatik ortalama işlevi)  
Fantă de prăjire (autocentrare automată)  
Отвори за филийки (автом. центриране)

Отсек для сбора крошек  
Szufladka na okruszki  
Kırıntı çekmecesini  
Tavă pentru firimituri  
Отделение за трохи

Подъем тостов  
Podnoszenie chleba  
Ekmek lifti  
Lift pentru ridicarea painii  
Изхвърляне на филийките



Функциональные кнопки/Контрольные лампы  
Przyciski funkcyjne/Lampki kontrolne  
Fonksiyon tuşları/Kontrol lambaları  
Butoane de functionare/Lumini de control  
Функционални бутони/Контролни лампи

● Включено  
Funkcja WŁ  
Fonksiyon AÇIK  
Funcția PORNIT  
Функция ВКЛ


Намотка провода  
Nawijarka przewodu  
Kablo rulosu  
Înfășurarea cablului  
Навиване на кабела





Перед самым первым включением | Przed pierwszym użyciem |  
İlk kullanımdan önce | Înainte de prima întrebuintare |  
Преди първата употреба

Нагрев | Podgrzać | Isıtma | Încălzirea | Подгрыване



Подключить вилку  
Wsadzić do gniazdka  
Fişi prize takiniz  
Conectarea la priză  
Включване

Выбрать самый высокий уровень  
Nastawić najwyższy poziom  
En yüksek ayara getirin  
Setaţi cea mai înaltă treaptă  
Настройване на най-високата степен

Включить прибор  
Włączyć urządzenie  
Cihazı çalıştırın  
Porniţi aparatul  
Включване на уреда

- i** Прибор нагреть без содержимого! Отходы производства выгорят. Возможно появление копоти/появление посторонних запахов – проветрить!  
Urządzenie podgrzać bez zawartości! Pozostałości fabryczne ulegają spaleni. Istnieje ryzyko powstania dymu/zapachu – przewietrzyć!  
Cihazın içinde malzeme bulunmadan ısıtın! Üretim kalıntıları yanar. Duman/koku oluşumu mümkün – havalandırınız!  
Încălzii aparatul fără să introduceţi ceva în el! Se ard patile inutile ramase din fabricatie. Este posibil sa se formeze fum/simta miros – se aeriseşte!  
Загрейте уреда без съдържание! Остатъците от производството изгарят. Възможно е да се появи дим/мирис – проветрете!

Функциональные кнопки | Przyciski funkcyjne | Fonksiyon tuşları |  
Butoane de functionare | Функционални бутони

Подогрев тостов  
Podgrzewanie kromek chleb  
Ekmek dilimlerinin ısıtılması  
Pentru încălzirea feliiilor de paine  
Затопляне на филийки

Прерывание процесса поджаривания  
Przerwać opiekanie  
Kızartmayı iptal etmek  
Întrepuşeţi prăjirea  
Прекъснете препичането


Поджаривание хлеба, подвергнувшегося глубокой заморозке  
Opiekanie chleba głęboko mrożonego  
Dondurulmuş ekmeğin tost edilmesi  
Pentru prăjirea painii înghetate  
Препичане на дълбоко замразен хляб

Термостат для установления нужной степени поджаривания  
Termostat stopnia rumienienia  
Kızartma derecesi termostatı  
Termostat pentru reglarea gradului de prăjire  
Термостат за степен на зачервяване



Подготовка | Przygotowanie | Hazırlık | Preparare | Подготовка

1



Установить на ровную, сухую подставку  
Postawić na płaskiej, suchej podstawie  
Düz ve kuru bir zemin üzerine yerleştirin  
Așezați pe o suprafață netedă și uscată  
Поставете върху равна, суха основа

Подключить вилку  
Wsadzić do gniazdka  
Fişi prize takinız  
Conectarea la priză  
Включване

Вложить куски хлеба  
Włożyć kromki tostu  
Tost dilimlerini yerleştirin  
Introduceți feliiile pe care doriți  
să le prăjiți  
Поставяне на филийки хляб

Приготовление тостов | Opiekanie |  
Tost yapmak | Prajirea | Припичане

2




Приготовление тостов  
Opiekanie  
Tost yapmak  
Prajirea  
Припичане

Выбрать необходимую степень подрумянивания  
Stopień spiekania nastawić według potrzeby  
Kızartma derecesini ihtiyaca göre ayarlayın  
Reglați comutatorul de prajire în funcție de nevoile dvs  
При нужда настройте степеня на изпичане

**i** Рычаги для извлечения хлеба фиксируются только при включенном в розетку приборе.  
Podnośniki pieczywa zatrzymują się tylko wtedy, gdy urządzenie jest podłączone.  
Ekme kaldırma kolları sadece cihazın fişi takılı olduğunda tutunur.  
Blocăți dispozitivul de ridicare în jos numai dacă aparatul este conectat la sursa de energie electrică.  
Фиксирайте повдигачите за филийки, само когато уредът е включен.

После использования | Po użyciu | Kullandıktan sonra | După folosire | След употреба

3



Извлечь тосты  
Wyjąć tost  
Tostunuzu çıkarın  
Îndepărtați felia prăjită  
Изваждане на филийки

! Осторожно: горячо!  
• Uwaga: gorące!  
• Dikkat: sıcak!  
Atentie: fierbinte!  
Внимание: горещо!

Выньте вилку из розетки  
Wyłączyć z gniazdka  
Çıkartınız  
Deconectați/Scoateți din priză  
Изключване от щепсела

! Хлеб может подгореть: Прибор нельзя устанавливать рядом с легковоспламеняющимися материалами (например, рядом с занавесками или под ними).

Chleb może się spalić. Urządzenia nigdy nie stawiać w pobliżu łatwopalnych materiałów (n.p. obok/pod firankami).

Ekmek alev alabilir: Cihazı asla kolay alevlenir malzemelerin (örn. tüll perdelerin yanına/altına) yerleştirmeyiniz.

Pâinea poate să ia foc: Nu puneți aparatul niciodată în apropierea materialelor ușor inflamabile (de exemplu lângă/sub perdele).

Хлябът може да се запали: Никога не поставяйте уреда в близост до лесно запалими материали (напр. до/под пердета).



или  
lub  
veya  
sau  
или



или  
lub  
veya  
sau  
или

При необходимости нажать функциональную кнопку

W razie potrzeby nacisnąć przycisk funkcyjny

İhtiyaca göre ilgili fonksiyon tuşunu basınız

Dacă este cazul apăsați tasta funcțională

При нужда натиснете функционалния бутон

Отключение автоматическое или кнопкой «СТОП»

Zatrzymuje się automatycznie lub za pomocą przycisku STOP

Otomatik olarak veya STOP tuşuyla kapanır

Aparatul se oprește automat sau prin apăsarea butonului „STOP”

Спира автоматично или с. бутон „Стоп”



Дать прибору остыть

Odczekać aż urządzenie się ochłodzi

Cihazın soğumasını bekleyiniz

Aparatul se lasa sa se raceasca

Оставьте урeда да се охладн

**i** При необходимости: намотайте провод.

W razie potrzeby: nawinąć przewód.

Gerektiğinde: kablou sarınız.

La nevoie: a înfășura cablul.

При необходимост: навива се.





- ! Перед чисткой обязательно вынимайте вилку из сетевой розетки и дайте прибору остыть.
  - Нельзя использовать металлические детали, твердые предметы или абразивные чистящего средства.
- Przed czyszczeniem urządzenie zawsze odłączyć od źródła zasilania i poczekać aż ostygnie.  
 Nie stosować metalowych części, twardych przedmiotów ani ostrych środków czyszczących.  
 Temizlemeden önce elektrik fişini daima çekiniz ve cihazın soğumasını bekleyiniz.  
 Metal parçalar, sert cisimler veya aşındırıcı temizlik maddeleri kullanmayın.  
 Înainte de curățare decuplați aparatul de la sursa de alimentare și lăsați-l să se răcească.  
 Nu folosiți obiecte metalice mici, obiecte tari sau agenți de curățare cu efecte abrazive.  
 Преди почистване винаги изваждайте щепсела и оставайте уреда да изстине.  
 Не използвайте метални части, твърди предмети или абразивни почистващи средства.

- ! Не допускайте попадания устройства в воду или его контакта с проточной водой!
  - Nigdy nie zanurzać urządzenia w wodzie, nigdy nie trzymać pod bieżącą wodą!
  - Cihazı asla suyun içine daldırmayın, asla akan suyun altına tutmayın!
- Nu introduceți niciodată aparatul în apă, nu țineți niciodată sub jet de apă!  
 Никого не потапяйте уреда във вода, никого не го дръжте под течаща вода!



Вытереть насухо, дать высохнуть. Не используйте растворитель.  
 Wytrzeć wilgotną ściereczką, następnie poczekać, aż wyschnie.  
 Nemli bezle siliniz, kurumaya bırakınız. Çözültici madde kullanmayınız.  
 Ștergeți aparatul cu o bucată de haină umedă, apoi lăsați aparatul să se usuce.  
 Utilizarea substanțelor cu efect solvent este interzisă.  
 Избърсва се с влажна кърпа, остава се да изсъхне. Да не се използват разтворители.

Удаление крошек хлеба | Usunąć okruszki chleba | Ekmek kırıntılarının temizlenmesi | Îndepărtați firimiturile de pâine | Отстраняване на трохите



Вытащить поддон  
 Wyciągnąć tackę  
 Çekmecesinin açılması  
 Tragetji tava afarâ  
 Извадете чекмеджето



Удаление крошек хлеба  
 Usunąć okruszki chleba  
 Ekmek kırıntılarının temizlenmesi  
 Îndepărtați firimiturile de pâine  
 Отстраняване на трохите



Задвинуть поддон  
 Zamknąć szufladkę  
 Kırıntı çekmecesini kapatın  
 Închideți sertarul  
 Затваряне на чекмеджето

1

2



**Garantie-Hinweis | Informations de garantie | Dichiriazione di garanzia |****Warranty information | Garantía – Nota****Upozornění k záruce | Garancia – tájékoztatás | Garancija – Uputa |****Opozorilo o garanciji | Upozornenie na záruku**

**DE** Für dieses Gerät leisten wir Ihnen 5 Jahre Garantie ab Kaufdatum. Die Garantieleistung besteht im Ersatz oder in der Reparatur eines Gerätes mit Material- oder Fabrikationsfehlern. Ein Austausch auf ein neues Gerät oder die Rücknahme mit Rückerstattung des Kaufbetrages ist nicht möglich. Von den Garantieleistungen ausgeschlossen sind normale Abnutzung, gewerblicher Gebrauch, Änderung des Originalzustandes, Reinigungsarbeiten, Folgen unsachgemäßer Behandlung oder Beschädigung durch den Käufer oder Drittpersonen, Schäden, die auf äussere Umstände zurückzuführen oder die durch Batterien verursacht werden. Die Garantieleistung setzt voraus, dass das schadhafte Gerät mit der von der Verkaufsstelle datierten und unterzeichneten Garantiekarte oder mit der Kaufquittung auf Kosten des Käufers eingesandt wird.

**FR** Pour cet appareil, nous accordons une garantie de 5 ans à compter de la date d'achat. La prestation de garantie couvre le remplacement ou la réparation d'un appareil présentant des défauts de matériel ou de fabrication. Tout échange contre un appareil neuf ou reprise avec remboursement est impossible. Sont exclus des prestations de garantie l'usure normale, l'utilisation à des fins commerciales, la modification de l'état d'origine, les opérations de nettoyage, les conséquences d'une utilisation impropre ou d'un endommagement par l'acheteur ou des tiers, les dommages provoqués par des circonstances extérieures ou occasionnés par des piles. La prestation de garantie nécessite que l'appareil défectueux soit retourné aux frais de l'acheteur, accompagné du bon de garantie daté et signé par le point de vente ou de la preuve d'achat.

**IT** Questo apparecchio è provvisto di una garanzia di 5 anni a partire dalla data di acquisto. La garanzia include la sostituzione oppure la riparazione di un apparecchio con difetti di materiale o di fabbricazione. Sono escluse a sostituzione con un nuovo apparecchio oppure la restituzione con rimborso dell'importo d'acquisto. La garanzia è esclusa in caso di normale usura, uso commerciale, modifica dello stato originale, lavori di pulizia, conseguenze derivanti da un utilizzo inappropriato oppure danni provocati dall'acquirente o da terze persone, danni da ricondurre ad eventi esterni o arrecati da batterie. La garanzia presuppone che le spese di spedizione dell'apparecchio danneggiato insieme al certificato di garanzia firmato e datato dal punto vendita oppure insieme alla ricevuta d'acquisto siano a carico dell'acquirente.

**EN** With this appliance you get a 5 year guarantee starting from the date of purchase. Under the guarantee, in the case of material or manufacturing defects, the appliance will be replaced or repaired. Replacement with a new appliance or money back return is not possible. Excluded from the guarantee is normal wear and tare, commercial use, alterations to the appliance as purchased, cleaning activities, consequences of improper use or damage by the purchaser or a third person, damage, that can be attributed to external circumstances or caused by the batteries. The guarantee requires that the faulty appliance be returned at the purchaser's expense along with the retail outlets dated and signed guarantee card or a sales receipt.

**ES** Para este aparato le ofrecemos 5 años de garantía a partir de la fecha de compra. La prestación de garantía consiste en la sustitución o reparación de un aparato con errores de material o fabricación. El cambio por un aparato nuevo o la devolución con reembolso del importe de la compra no son posibles. Quedan excluidos de la prestación de garantía los casos siguientes: desgaste normal, uso comercial, modificación del estado original, trabajos de limpieza, consecuencias de un manejo inadecuado o daños por parte del comprador o terceros, daños atribuibles a circunstancias externas o provocados por las pilas. La prestación de garantía requiere que el aparato dañado sea remitido a portes pagados por el comprador con la tarjeta de garantía fechada y firmada por el establecimiento de venta o con el recibo de compra.

**CZ** Na tento přístroj je poskytována záruka 5 roky od data prodeje. V rámci záručního plnění provedeme náhradu nebo opravu dílů, u kterých se projeví vada materiálu nebo zpracování. Výměna za nový přístroj nebo vrácení přístroje proti vrácení peněžní částky není možné. Záruční plnění je vyloučeno v případech normálního opotřebení, komerčního použití, změny originálního stavu, čistících prací, následků neodborného zacházení nebo poškození kupujícími či třetí osobou, škod vzniklých vnějšími vlivy nebo bateriemi. V případě reklamace je nutné zaslat nefunkční přístroj na náklady kupujícího spolu s potvrzeným záručním listem, na kterém je uvedeno místo a datum prodeje a podpis prodávajícího, nebo s dokladem o koupi.

**HU** Erre a készülékre a vásárlás dátumától kezdve 5 év garanciát adunk. A garancia a készülék anyag-, vagy gyártási hibája miatt szűkségessé váló pótlására vagy javítására terjed ki. Új készülékre való kicserélés vagy a vételár visszatérítésével való visszavétel nem lehetséges. A garancia nem terjed ki a normális elhasználódásra, ipari jellegű használatra, eredeti állapot megváltoztatására, tisztításból, szakszerűtlen kezeléssel, a készülék vevő által előidézett sérüléséből eredő, vagy harmadik személy által előidézett károokra valamint azokra a külső hatásokra, amelyek az elemek okozhatnak. A garancia feltételezi a hibás készülék vásárlás helyén dátumozott és aláírt garanciajegyével vagy vásárlási nyugtájával együtt, a vevő köztételező történő megküldését.

**HR** Za ovaj uređaj dajemo Vam 5 godine garancije od dana kupnje. Garancijske usluge postoje kod nadomjestka ili popravka uređaja kod greška u materijalu ili u proizvodnji. Nije moguća zamjena za novi uređaj ili vraćanje uz povrat kupovne cijene. Isključena su od garancijskih usluga normalnog habanja, korištenje u obrtničke svrhe, promjena originalnog stanja, radovi čišćenja, posljedice nepravomjernog korištenja ili oštećenja od strane kupca ili treće osobe, štete koje su nastale vanjskim djelovanjem ili koje su uzrokovane baterijama. Oštećeni uređaj mora biti poslan sa garancijskom kartom koja je datirana i potpisana ili uz račun kupca, koju su uvjet za garancijske usluge.

**SL** Za to napravo vam dajemo 5 leti garancije od dneva nakupa. Garancijska storitev je sestavljena iz nadomestila ali popravila naprave z napako v materialu ali izdelavi. Zamenjava z novo napravo ali vračanje s povrnitvijo kupnine ni možno. Iz garancijskih storitev so izključeni normalna obraba, raba v obrtne namene, sprememba originalnega stanja, čiščenje, posledica nepravilnega ravnanja ali poškodbe, ki so jih povzročili kupci ali tretje osebe, škoda, ki izhaja iz zunanjih okoliščin ali jo je povzročila baterija. Pogoji za garancijsko storitev je, da poškodovano napravo pošljete na račun kupca, s popisano garancijsko kartico ali z računom, ki ga je potrdilo prodajno mesto.

**SK** Na tento prístroj Vám poskytujeme 5-ročnú záruku od dátumu kúpy. Záruka sa vzťahuje na náhradu alebo na opravu prístroja s materiálovými alebo výrobnými chybami. Výmena za nový spotrebič alebo vrátenie spotrebiča s refundáciou kúpnej ceny nie je možné. Neručíme za normálne opotrebenie, použitie na komerčné účely, zmeny originálneho stavu, čistiace práce, následky neodborného zaobchádzania alebo poškodenia kupujúci alebo tretími, škody vyplývajúce z vonkajších okolností alebo škody zapríčinené batériami. Predpokladom záručného plnenia je zaslanie chybného spotrebiča spolu potvrzeným záručným listom, na ktorom je uvedené miesto a dátum predaja a podpis predávajúceho alebo s potvrdenkou o kúpe na náklady kupujúceho.



**RU** На данное изделие предоставляется 5-летняя гарантия со дня покупки. Гарантия предоставляется для замены или ремонта прибора при дефекте материала или производственном дефекте. Замена на новый прибор или возврат с возвратом внесенной за покупку суммы невозможна. Гарантия не предоставляется в случае естественного износа, использования в коммерческих целях, изменения первоначального состояния, работ по очистке, при последствии ненадлежащего обращения или повреждении покупателем или третьими лицами, поломке, вызванной внешними обстоятельствами, или из-за батарей. Согласно условиям гарантии неисправный прибор должен быть выслан за счет покупателя с гарантийным талоном, на котором проставлена дата в месте приобретения и подпись, или квитанцией, подтверждающей покупку.

**PL** Na niniejsze urządzenie udzielamy Państwu pięcioletniej gwarancji od daty jego zakupu. Usługa w ramach gwarancji polega na zamianie lub naprawie urządzenia mającego usterki materiałowe lub fabryczne. Wymiana na nowe urządzenie lub zwrot ze zwrotem kwoty zakupu nie jest możliwe. Usługa gwarancyjna nie obejmuje normalnego zużycia, przemysłowego użycia, zmian stanu oryginalnego, prac czyszczeniowych, skutków niewłaściwego obchodzenia się z urządzeniem lub uszkodzeń spowodowanych przez nabywcę lub osobę trzecią, szkód wynikających z zewnętrznych okoliczności lub spowodowanych przez baterie. Usługa gwarancyjna zakłada przesłanie na koszt nabywcy uszkodzonego urządzenia wraz z datowaną i podpisaną przez punkt sprzedaży kartą gwarancji lub też z pokwitowaniem kupna.

**TR** Bu cihaz için, satın alma tarihinden itibaren 5 yıl garanti sunmaktayız. Malın bütün parçaları dahil olmak üzere taami firmamızın garantisine kapsamındadır. 3. Malın tamiri süresi en fazla 20 (yirmi) iş günüdür. Bu süre, mala ilişkin arızanın servis istasyonuna, servis istasyonunun olmaması durumunda malın satıcısı, bayi, acentesi, temsilciliği, ithalatçısı ve imalatçı-üreticisinden birisine bildirim tarihinden itibaren başlar. Malın arızasının 10 gün içerisinde giderilememesi halinde imalatçı-üretici veya ithalatçı malın tamiri tamamlanincaya kadar, benzer özelliklere sahip başka bir malı tüketicinin kullanımına tahsis etmek zorundadır. 4. Ürünün garanti süresi içerisinde, gerek malzeme ve işçilik, gerekse montaj hatalarından dolayı arızalanması halinde işçilik masraflı, değiştirilen parça bedeli ya da herhangi bir ad altında hiçbir ücret talep etmeksizin tamiri yapılacaktır. 5. Tüketicinin onarım hakkını kullanmasına rağmen malın; tüketicieye teslim edildiği tarihten itibaren, belirlenen garanti süresi içinde kalmak kaydıyla, bir yıl içerisinde; aynı arızanın ikiden fazla tekrarlanması veya farklı arızaların dörtten fazla meydana gelmesi veya belirlenen garanti süresi içerisinde farklı arızaların toplamının altıdan fazla olması unsurlarının yani sıra bu arızaların maldan yararlanılmayı sürekli kılması, tamiri için gereken azami sürenin aşılması, firmanın servis istasyonunun, servis istasyonunun mevcut olmaması durumunda sırasıyla satıcı, bayi, acente, temsilciliği veya imalatçı-üreticisinden birinin düzenleyeceği raporla arızanın taminirini mümkün bulunmadığının belirlenmesi durumlarında tüketici malın ücretsiz değiştirilmesini, bedel iadesini veya ayıp oranında indirim talebini iletebilir. 6. Ürünün kullanma kılavuzunda yer alan hususlara aykırı kullanımından kaynaklanan arızalar garanti kapsamı dışındadır. 7. Garanti Belgesi ile ilgili olarak çikabilecek sorular için Gümrük ve Ticaret Bakanlığı Tüketicinin Korunması ve Piyasa Gözetimi Genel Müdürlüğü'ne başvurabilirsiniz. GARANTI KAPSAMINA GİRMEYEN HUSULAR (KULLANIM HATALARI): 1. Yasal garanti süresinin dolmasından sonra meydana gelen arızalar, 2. Cihazın kullanıcı tarafından usulüne uygun olmayan biçimde kullanılması nedeniyle meydana gelen arızalar, (cihazın kullanım kılavuzunda gösterildiği şekilde işletilmemesi durumunda), 3. Diğer cihazların ilişkili kullanımda yol açtığı arızalar, 4. Cihazda üreticiden kaynaklanmayan değişiklikler veya hasarlar, örneğin cihazın yetkisine sahip olmayan tamirhaneler tarafından açılması durumunda, 5. Elektrik ve telefon şebekesinden doğan tüm arızalar (elektrik kesilmesi, voltaj dalgalanması v.b.), 6. Garantili ürünlere yetkili servis dışında herhangi bir müdahalenin uygulanması, 7. Garanti etiketi olan ürünlerde etiketin zarar görmesi, 8. Ürünün dış yüzeyinde oluşan kırık, çizik, v.b. gibi hasarlar, 9. Düşme, çarpma, darbe v.b. nedenlerden meydana gelen arızalar, 10. Tozlu, rutubetli, aşırı sıcak ya da soğuk ortamlarda oluşan arızalar, 11. Sel, yangın, deprem, yıldırım düşmesi v.b. gibi doğal afetlerin sebep olduğu arızalar, 12. Virüslerden ve yazılımlardan kaynaklanan her türlü problemler, 13. Veri kaybından doğacak problemler, 14. Ürünlerde oluşacak elektrostatik (esd) hasarlar, 15. Hatalı paketleme sebebi ile elden teslim/kargo ile gönderim sırasında oluşabilen arızalar, garanti kapsamı dışındadır. Destek ve irtibat: Ürünlerimize ilişkin sorularınız olması ya da yardıma gereksinim duymanız halinde, www.teknoservis.net adresi üzerinden ücretsiz teknik destek servisimize başvurabilirsiniz. Ayrıca teknik destek ekibimiz size telefonla da danışma hizmeti verebilir. Lütfen www.teknoservis.net internet adresimizden sayfamızı ziyaret ederek, size en yakın teknik servisimizin telefon numarasını bulunuz. Emniyet ve Kullanım Uyarıları: Bu üründen kullanıcı tarafından onarılabilir hiçbir parça bulunmamaktadır. Servis işlemi yalnızca yetkili servis personeli tarafından gerçekleştirilmelidir. Cihaz periyodik bakım gerektirmez, her kullanımdan sonra temizliğinin yapılması önerilir. Cihazınıza birlikte gelen aksesuarları kolaylıkla kendiniz takip çikartabilirsiniz. Olası bir arıza durumunda cihazın içini açmayınız. Bu cihaz yalnızca evde kullanıma yöneliktir. Bakanlıkça tespit ve ilan edilen kullanım ömrü 7 (yeddi) yıldır. Ürünlerle ilgili destek ve irtibat için lütfen Jetservis'e başvurunuz. Servis ve ürün konusunda irtibat numarası: + 90 212 213 3013; www.jetservis.com; info@jetservis.com

**RO** În cazul acestui aparat perioada de garanție este de cinci ani, calculată de la data vânzării. Prestarea serviciului de garanție constă în înlocuirea sau repararea unui aparat care prezintă defecțiuni materiale sau de fabricație. Înlocuirea cu un aparat nou sau luarea înapoi cu anularea contractului de vânzare-cumpărare nu este posibilă. Serviciul de garanție nu este prestat în cazul uzurii normale, a utilizării abuzive sau necorespunzătoare, în cazul modificării stării originale a aparatului, în cazul efectuării lucrărilor de curățare a aparatului sau în cazul deteriorării aparatului de utilizator sau de persoane terțe, în cazul pagubelor cauzate de condiții externe sau de baterii. Serviciul de garanție este prestat numai în cazul în care produsul deteriorat este însoțit de fișa de garanție datată și semnată de unitatea de la care a fost achiziționat produsul sau în cazul în care aparatul va fi trimis în vederea efectuării lucrărilor de reparație de către Cumpărător, care va anexa la aparat și chitanța primită în momentul cumpărării aparatului.

**BG** Ние Ви даваме 5 години гаранция за този уред, считано от датата на закупуване. Гаранционната услуга се състои в замана или ремонт на уред, който е с материални или фабрични дефекти. Размяна с нов уред или връщане на парите не са възможни. Изключения от гаранцията са нормалното износване, промишлена употреба, промяна на оригиналното състояние, почиствачи дейности, резултати от неправилно третиране или повреда от купувача или трети лица, щети, които се дължат на външни обстоятелства или са причинени от батерии. За извършване на гаранционната услуга повреденият уред се изпраща за сметка на купувача с подпечатаната, датирана и подписана от магазина гаранционна карта или касов бон на посочения в гаранционната карта адрес.

Garantieschein 5 Jahre Garantie | Bulletin de garantie 5 années de garantie | Garanzia 5 anni di garanzia |  
 Guarantee 5 years warranty | Certificado de garantía 5 años de garantía  
 Zárúci list záruka 5 roky | Garancia tanúsítvány 5 év garanciáról | Garancijsko pismo 5 godine garancije |  
 Garancijski list 5 leti garancije | Záručný list záruka 5 roky  
 Гарантийный талон действителен 5 года | Karta gwarancji 5 lata | Garanti belgesi 5 yıl garanti |  
 Certificat de garanție 5 ani | Гаранционна карта 5 години



Modell/Erzeugnis Modèle/Produit Modello/Prodotto Model/Product Modelo/Producto	Model/Výrobek Modell/Gyártmány Model/Proizvod Model/Izdelek Model/Výrobok	Модель/Изделие Model/Produkt Model/Ürün Model/Produs Модел/Изделие	
Seriennummer Numéro de série Numero di serie Serial number Número de serie	Sériové číslo Sorozatszám Serijski broj Serijska številka Sériové číslo	Серийный номер Numer seryjny Seri numarası Numărul serial Сириен номер	
Verkäuferfirma Firme Ditta Company Empresa vendedora	Prodejce (firma) Árusító cég Prodajna tvrtka Podjetje prodajalca Predajca	Предприятие-продавец Firma sprzedająca Satici firma Firma de vânzare Фирма-продавач	
Verkäufer Vendeur Venditore Sales assistant Vendedor	Prodavač Árusítója Prodavač Prodajalec Predavač	Продавец Sprzedawca Satici Vânzător Продавач	
Verkaufs- / Lieferdatum Date de vente / livraison Data di vendita / consegna Sales / delivery date Fecha de venta / entrega	Datum prodeje / dodání Eladási- / szállítási dátum Datum prodaje / isporuke Datum prodaje / dobave Dátum predaja / dodávky	Дата продажи / поставки Data sprzedazy / dostawy Satış- / teslim tarihi Data vânzării / data livrării Дата на продажба / доставка	
Stempel Timbre Timbro Stamp Sello	Razítko Pecsét Pečat Žig Pečiatka	Печать Pieczęćka Damga Ștampila Печат	
Käufer Acheteur Aquirente Customer Comprador	Kупující Vevő Kupac Kupec Kупujúci	Покупатель Osoba kупujúca Satın alan Cumpărător Купувач	



**Service & Support | Service & Support | Servizio & supporto | Service & support | Servicio y soporte  
Servis a podpora | Service & Support | Servis i privreda | Servis in podpora | Servis & podpora  
Обслуживание и поддержка | Servis i pomoc techniczna | Servis & Destek | Service & Asistență |  
Сервис и поддръжка**

**CH** Trisa Electronics AG  
Kantonsstrasse 121  
CH-6234 Triengen  
info@trisaelectronics.ch  
+41 41 933 00 30

**TR** TRISA ELEKTRİKLİ EV ALETLERİ VE KİŞİSEL BAKIM ÜRÜNLERİ  
MAHMUTBEY MAH. TAŞOÇAKLARI YOLU CAD. AĞAOĞLU MY OFFICE  
212 NO:259 BAĞCILAR  
İSTANBUL TÜRKİYE  
Tel: +90 212 446 0001  
Fax: +90 212 447 0002  
MÜŞTERİ HİZMETLERİ: JETSERVİS  
TEL: +90 212 213 3013  
www.trisa.com.tr

**DE** HKS  
Electronics Vertriebs GmbH  
Graf von Stauffenbergstrasse 8  
D-63150 Heusenstamm  
HKS-GmbH@T-online.de  
+49 (6104) 5920

**BG** Trisa GmbH  
43A, Gorski Patnik Strasse  
BG- 1421 Sofia

**AT** Franz Holzbauer  
Service GmbH  
Unterhaus 33  
A-2851 Krumbach  
service@trisaelectronics.at  
+43 (2647) 4304070